



ESTADO DO CEARÁ  
PREFEITURA MUNICIPAL  
PACOTI- CEARÁ



Ofício Nº 048 /2011,

Pacoti, 27 de julho de 2011.

**FRANCISCO RÔMULO CRUZ GOMES**, na qualidade de Prefeito Municipal de Pacoti, VEM, respeitosamente, à presença de V. Exa., em cumprimento aos dispositivos contidos no **Art. 9º da Instrução Normativa Nº 01/2007 e Art. 4º da Instrução Normativa 02/2008** desse Egrégio Tribunal de Contas, ENCAMINHAR, para exame e apreciação da legalidade, a **LEI DE DIRETRIZES ORÇAMENTÁRIAS PARA O EXERCÍCIO DE 2012**, aprovada pela Câmara Municipal de Pacoti e sancionada pelo Poder Executivo sob o nº **1.471/2011, em 01 de julho de 2011.**

Sem mais para o momento, coloca-se à disposição dessa Colenda Corte de Contas para informações adicionais, aproveitando o ensejo para apresentar protestos de estima e consideração.

Respeitosamente,

**FRANCISCO RÔMULO CRUZ GOMES**  
**Prefeito Municipal**

Excelentíssimo Senhor  
**Dr. MANOEL BESERRA VERAS**  
**Presidente do Tribunal de Contas dos Municípios**  
Fortaleza/CE

Prefeitura Municipal de Pacoti  
ESTADO DO CEARÁ

**L D O**

**Lei de Diretrizes Orçamentárias**  
Anexos de Metas Fiscais

Ano de Referência: 2012



LEI Nº 1471/2011

PACOTI, 01 DE JULHO DE 2011

**DISPÕE SOBRE AS DIRETRIZES PARA A  
ELABORAÇÃO DA LEI  
ORÇAMENTÁRIA PARA O EXERCÍCIO  
DE 2012, NA FORMA QUE INDICA E DÁ  
OUTRAS PROVIDÊNCIAS.**

**FRANCISCO RÔMULO CRUZ GOMES**, Prefeito Municipal de **PACOTI**, Estado do Ceará, faz saber a todos os habitantes do Município, que a Câmara Municipal aprovou e ele sanciona a seguinte lei:

Art. 1º - O Orçamento do Município de Pacoti, Estado do Ceará, para o exercício de 2012, será elaborado e executado observando as diretrizes, objetivos, prioridades e metas estabelecidas nesta lei, compreendendo:

- I - as Metas Fiscais;
- II - as Prioridades da Administração Municipal;
- III - a Estrutura dos Orçamentos;
- IV - as Diretrizes para a Elaboração do Orçamento do Município;
- V - as Disposições sobre a Dívida Pública Municipal;
- VI - as Disposições sobre Despesas com Pessoal;
- VII - as Disposições sobre Alterações na Legislação Tributária; e
- VIII - as Disposições Gerais.

**I - DAS METAS FISCAIS**

Art. 2º - Em cumprimento ao estabelecido no artigo 4º da Lei Complementar nº 101, de 4 de maio de 2000, as metas fiscais de receitas, despesas, resultado primário, nominal e montante da dívida pública para o exercício de 2012, estão identificados nos Demonstrativos I a VIII desta Lei, em conformidade com a Portaria nº 249, de 30 de abril de 2010-STN.

Art. 3º - A Lei Orçamentária Anual abrangerá as Entidades da Administração Direta, Indireta constituídas pelas Autarquias, Fundações, Fundos, Empresas Públicas e Sociedades de Economia Mista que recebem recursos do Orçamento Fiscal e da Seguridade Social.



Art. 4º - O Anexo de Riscos Fiscais, § 3º do art. 4º da LRF, foi incluído nos moldes do MANUAL DE DEMONSTRATIVOS FISCAIS DA PORTARIA Nº 249, de 30 de abril de 2010- STN.

Art. 5º - Os Anexos de Riscos Fiscais e Metas Fiscais referidos nos Art. 2º e 3º desta Lei, constituem dos seguintes:

VOLUME I

Anexo de Riscos Fiscais e Anexo de Metas Fiscais

**ANEXO DE RISCOS FISCAIS**

I- Demonstrativo de Riscos Fiscais e Providências

**ANEXO DE METAS FISCAIS**

- Demonstrativo I - Metas Anuais;
- Demonstrativo II - Avaliação do Cumprimento das Metas Fiscais do Exercício Anterior;
- Demonstrativo III - Metas Fiscais Atuais Comparadas com as Metas Fiscais Fixadas nos Três Exercícios Anteriores;
- Demonstrativo IV - Evolução do Patrimônio Líquido;
- Demonstrativo V - Origem e Aplicação dos Recursos Obtidos com a Alienação de Ativos;
- Demonstrativo VI - Avaliação da Situação e Atuarial do Regime Próprio de Previdência dos Servidores;
- Demonstrativo VII - Estimativa e Compensação da Renúncia de Receita; e
- Demonstrativo VIII - Margem de Expansão das Despesas Obrigatórias de Caráter Continuado.

Parágrafo Único - Os Demonstrativos referidos neste artigo, serão apurados em cada Unidade Gestora e a sua consolidação constituirá nas Metas Fiscais do Município.

### **RISCOS FISCAIS E PROVIDÊNCIAS**

Art. 6º - Em cumprimento ao § 3º, do Art. 4º da Lei de Responsabilidade Fiscal - LRF, a Lei de Diretrizes Orçamentárias- LDO, deverá conter o Anexo de Riscos Fiscais e Providências.

### **METAS ANUAIS**

Art. 7º- Em cumprimento ao § 1º, do art. 4º, da Lei Complementar nº 101/2000, o Demonstrativo I - Metas Anuais será elaborado em valores



Correntes e Constantes, relativos às Receitas, Despesas, Resultado Primário e Nominal e Montante da Dívida Pública, para o Exercício de Referência 2012 e para os dois seguintes.

§ 1º - Os valores correntes dos exercícios de 2012, 2013 e 2014, deverão levar em conta a previsão de aumento ou redução das despesas de caráter continuado, resultantes da concessão de aumento salarial, incremento de programas ou atividades incentivadas, inclusão ou eliminação de programas, projetos ou atividades. Os valores constantes, utilizam o parâmetro Índice Oficial de Inflação Anual, dentre os sugeridos pela Portaria nº 249/2010 da STN.

§ 2º - Os valores da coluna "% PIB", serão calculados mediante a aplicação do cálculo dos valores correntes, divididos pelo PIB Estadual, multiplicados por 100.

#### **AVALIAÇÃO DO CUMPRIMENTO DAS METAS FISCAIS DO EXERCÍCIO ANTERIOR**

Art. 8º - Atendendo ao disposto no § 2º, inciso I, do Art. 4º da LRF, o Demonstrativo II - Avaliação do Cumprimento das Metas Fiscais do Exercício Anterior, tem como finalidade estabelecer um comparativo entre as metas fixadas e o resultado obtido no exercício orçamentário anterior, de Receitas, Despesas, Resultado Primário e Nominal, Dívida Pública Consolidada e Dívida Consolidada Líquida, incluindo análise dos fatores determinantes do alcance ou não dos valores estabelecidos como metas.

§ 1º - A elaboração deste Demonstrativo pelos municípios com população inferior a cinquenta mil habitantes, se restringe àqueles que tenham elaborado metas fiscais em exercícios anteriores a 2005.

#### **METAS FISCAIS ATUAIS COMPARADAS COM AS FIXADAS NOS TRÊS EXERCÍCIOS ANTERIORES**

Art.9º - De acordo com o § 2º, item II, do Art. 4º da LRF, o Demonstrativo III - Metas Fiscais Atuais Comparadas com as Fixadas nos Três Exercícios Anteriores, de Receitas, Despesas, Resultado Primário e Nominal, Dívida Pública Consolidada e Dívida Consolidada Líquida, deverão estar instruídos com memória e metodologia de cálculo que justifiquem os resultados pretendidos, comparando-as com as fixadas nos três exercícios anteriores e evidenciando a consistência delas com as premissas e os objetivos da Política Econômica Nacional.

§ 1º - A elaboração deste Demonstrativo pelos municípios com população inferior a cinquenta mil habitantes, se restringe àqueles que tenham elaborado metas fiscais em exercícios anteriores a 2005.



§ 2º - Objetivando maior consistência e subsídio às análises, os valores devem ser demonstrados em valores correntes e constantes, utilizando-se os mesmos índices já comentados no Demonstrativo I.

### **EVOLUÇÃO DO PATRIMÔNIO LÍQUIDO**

Art. 10º - Em obediência ao § 2º, inciso III, do Art. 4º da LRF, o Demonstrativo IV - Evolução do Patrimônio Líquido, deve traduzir as variações do Patrimônio de cada Ente do Município e sua Consolidação.

Parágrafo Único - O Demonstrativo apresentará em separado a situação do Patrimônio Líquido do Regime Previdenciário.

### **ORIGEM E APLICAÇÃO DOS RECURSOS OBTIDOS COM A ALIENAÇÃO DE ATIVOS**

Art. 11 - O § 2º, inciso III, do Art. 4º da LRF, que trata da evolução do patrimônio líquido, estabelece também, que os recursos obtidos com a alienação de ativos que integram o referido patrimônio, devem ser reaplicados em despesas de capital, salvo se destinada por lei aos regimes de previdência social, geral ou próprio dos servidores públicos. O Demonstrativo V - Origem e Aplicação dos Recursos Obtidos com a Alienação de Ativos, deve estabelecer de onde foram obtidos os recursos e onde foram aplicados.

Parágrafo Único - O Demonstrativo apresentará em separado a situação do Patrimônio Líquido do Regime Previdenciário

### **AVALIAÇÃO DA SITUAÇÃO FINANCEIRA E ATUARIAL DO REGIME PRÓPRIO DA PREVIDÊNCIA DOS SERVIDORES PÚBLICOS**

Art. 12 - Em razão do que está estabelecido no § 2º, inciso IV, alínea "a", do Art. 4º, da LRF, o Anexo de Metas Fiscais integrante da Lei de Diretrizes Orçamentárias - LDO, deverá conter a avaliação da situação financeira e atuarial do regime próprio dos servidores municipais, nos três últimos exercícios. O Demonstrativo VI - Receitas e Despesas Previdenciárias do RPPS, seguindo o modelo da Portaria nº 249/2010-STN, estabelece um comparativo de Receitas e Despesas Previdenciárias, terminando por apurar o Resultado Previdenciário e a Disponibilidade Financeira do RPPS.

### **ESTIMATIVA E COMPENSAÇÃO DA RENÚNCIA DE RECEITA**

Art. 13 - Conforme estabelecido no § 2º, inciso V, do Art. 4º, da LRF, o Anexo de Metas Fiscais deverá conter um demonstrativo que indique a natureza



da renúncia fiscal e sua compensação, de maneira a não propiciar desequilíbrio das contas públicas.

§ 1º - A renúncia compreende incentivos fiscais, anistia, remissão, subsídio, crédito presumido, concessão de isenção, alteração de alíquota ou modificação da base de cálculo e outros benefícios que correspondam à tratamento diferenciado.

§ 2º - A compensação será acompanhada de medidas provenientes do aumento da receita, proveniente da elevação de alíquotas, ampliação da base de cálculo, majoração ou criação de tributo ou contribuição.

#### **MARGEM DE EXPANSÃO DAS DESPESAS OBRIGATÓRIAS DE CARÁTER CONTINUADO.**

Art. 14 - O Art. 17, da LRF, considera obrigatória de caráter continuado a despesa corrente derivada de lei, medida provisória ou ato administrativo normativo que fixem para o ente obrigação legal de sua execução por um período superior a dois exercícios.

Parágrafo Único - O Demonstrativo VIII - Margem de Expansão das Despesas de Caráter Continuado, destina-se a permitir possível inclusão de eventuais programas, projetos ou atividades que venham caracterizar a criação de despesas de caráter continuado.

#### **MEMÓRIA E METODOLOGIA DE CÁLCULO DAS METAS ANUAIS DE RECEITAS, DESPESAS, RESULTADO PRIMÁRIO, RESULTADO NOMINAL E MONTANTE DA DÍVIDA PÚBLICA.**

#### **METODOLOGIA E MEMÓRIA DE CÁLCULO DAS METAS ANUAIS DAS RECEITAS E DESPESAS.**

Art. 15 - O § 2º, inciso II, do Art. 4º, da LRF, determina que o demonstrativo de Metas Anuais seja instruído com memória e metodologia de cálculo que justifiquem os resultados pretendidos, comparando-as com as fixadas nos três exercícios anteriores, e evidenciando a consistência delas com as premissas e os objetivos da política econômica nacional.

Parágrafo Único - De conformidade com a Portaria nº 249/2010-STN, a base de dados da receita e da despesa constitui-se dos valores arrecadados na receita realizada e na despesa executada nos três exercícios anteriores e das previsões para 2012, 2013 e 2014.



## **METODOLOGIA E MEMÓRIA DE CÁLCULO DAS METAS ANUAIS DO RESULTADO PRIMÁRIO.**

Art. 16 - A finalidade do conceito de Resultado Primário é indicar se os níveis de gastos orçamentários são compatíveis com sua arrecadação, ou seja, se as receitas não-financeiras são capazes de suportar as despesas não-financeiras.

Parágrafo Único - O cálculo da Meta de Resultado Primário deverá obedecer à metodologia estabelecida pelo Governo Federal, através das Portarias expedidas pela STN - Secretaria do Tesouro Nacional, e às normas da contabilidade pública.

## **METODOLOGIA E MEMÓRIA DE CÁLCULO DAS METAS ANUAIS DO RESULTADO NOMINAL**

Art. 17 - O cálculo do Resultado Nominal deverá obedecer à metodologia determinada pelo Governo Federal, com regulamentação pela STN.

Parágrafo Único - O cálculo das Metas Anuais do Resultado Nominal, deverá levar em conta a Dívida Consolidada, da qual deverá ser deduzido o Ativo Disponível, mais Haveres Financeiros menos Restos a Pagar Processados, que resultará na Dívida Consolidada Líquida, que somada às Receitas de Privatizações e deduzidos os Passivos Reconhecidos, resultará na Dívida Fiscal Líquida.

## **METODOLOGIA E MEMÓRIA DE CÁLCULO DAS METAS ANUAIS DO MONTANTE DA DÍVIDA PÚBLICA**

Art. 18 - Dívida Pública é o montante das obrigações assumidas pelo ente da Federação. Esta será representada pela emissão de títulos, operações de créditos e precatórios judiciais.

Parágrafo Único - Utiliza a base de dados de Balanços e Balancetes para sua elaboração, constituída dos valores apurados nos exercícios anteriores e da projeção dos valores para 2012, 2013 e 2014.

### **II - DAS PRIORIDADES DA ADMINISTRAÇÃO MUNICIPAL**

Art. 19 - As prioridades e metas da Administração Municipal para o exercício financeiro de 2012, estão definidas e demonstradas no Plano Plurianual de 2010 a 2013, compatíveis com os objetivos e normas estabelecidas nesta Lei.

§ 1º - Os recursos estimados na Lei Orçamentária para 2012 serão destinados, preferencialmente, para as prioridades e metas estabelecidas nos Anexos do Plano Plurianual não se constituindo todavia, em limite à programação das despesas.





§ 2º - Na elaboração da proposta orçamentária para 2012, o Poder Executivo poderá aumentar ou diminuir as metas físicas estabelecidas nesta Lei, a fim de compatibilizar a despesa orçada à receita estimada, de forma a preservar o equilíbrio das contas públicas.

### **III - DA ESTRUTURA DOS ORÇAMENTOS**

Art. 20 - O orçamento para o exercício financeiro de 2012 abrangerá os Poderes Legislativo e Executivo, Fundações, Fundos, Empresas Públicas e Outras, que recebam recursos do Tesouro e da Seguridade Social e será estruturado em conformidade com a Estrutura Organizacional estabelecida em cada Entidade da Administração Municipal.

Art. 21 - A Lei Orçamentária para 2012 evidenciará as Receitas e Despesas de cada uma das Unidades Gestoras, especificando aqueles vínculos a Fundos, Autarquias, e aos Orçamentos Fiscais e da Seguridade Social, desdobradas as despesas por função, sub-função, programa, projeto, atividade ou operações especiais e, quanto a sua natureza, por categoria econômica, grupo de natureza de despesa e modalidade de aplicação, tudo em conformidade com as Portarias SOF/STN 42/1999 e 163/2001 e alterações posteriores, a qual deverão estar anexados os Anexos exigidos nas Portarias da Secretaria do Tesouro Nacional - STN.

Art. 22 - A Mensagem de Encaminhamento da Proposta Orçamentária de que trata o art. 22, Parágrafo Único, inciso I da Lei 4.320/1964, conterá todos os Anexos exigidos na legislação pertinente.

### **IV - DAS DIRETRIZES PARA A ELABORAÇÃO E EXECUÇÃO DO ORÇAMENTO DO MUNICÍPIO**

Art. 23 - O Orçamento para exercício de 2012 obedecerá entre outros, ao princípio da transparência e do equilíbrio entre receitas e despesas, abrangendo os Poderes Legislativo e Executivo, Fundações, Fundos, Empresas Públicas e Outras (arts. 1º, § 1º 4º I, "a" e 48 LRF).

Art. 24 - Os estudos para definição dos Orçamentos da Receita para 2012 deverão observar os efeitos da alteração da legislação tributária, incentivos fiscais autorizados, a inflação do período, o crescimento econômico, a ampliação



da base de cálculo dos tributos e a sua evolução nos últimos três exercícios e a projeção para os dois seguintes (art. 12 da LRF).

Parágrafo Único - Até 30 dias antes do prazo para encaminhamento da Proposta Orçamentária ao Poder Legislativo, o Poder Executivo Municipal colocará à disposição da Câmara Municipal e do Ministério Público, os estudos e as estimativas de receitas para exercícios subseqüentes e as respectivas memórias de cálculo (art. 12, § 3º da LRF).

Art. 25 - Na execução do orçamento, verificado que o comportamento da receita poderá afetar o cumprimento das metas de resultado primário e nominal, os Poderes Legislativo e Executivo, de forma proporcional as suas dotações e observadas a fonte de recursos, adotarão o mecanismo de limitação de empenhos e movimentação financeira nos montantes necessários, para as dotações abaixo (art. 9º da LRF):

- I - projetos ou atividades vinculadas a recursos oriundos de transferências voluntárias;
- II - obras em geral, desde que ainda não iniciadas;
- III - dotação para combustíveis, obras, serviços públicos e agricultura; e
- IV - dotação para material de consumo e outros serviços de terceiros das diversas atividades.

Parágrafo Único - Na avaliação do cumprimento das metas bimestrais de arrecadação para implementação ou não do mecanismo da limitação de empenho e movimentação financeira, será considerado ainda o resultado financeiro apurado no Balanço Patrimonial do exercício anterior, em cada fonte de recursos.

Art. 26 - As Despesas Obrigatórias de Caráter Continuado em relação à Receita Corrente Líquida, programadas para 2012, poderão ser expandidas em até 5%, tomando-se por base as Despesas Obrigatórias de Caráter Continuado fixadas na Lei Orçamentária Anual para 2012 (art. 4º, § 2º da LRF), conforme demonstrado em Anexo desta Lei.

Art. 27 - Constituem Riscos Fiscais capazes de afetar o equilíbrio das contas públicas do Município, aqueles constantes do Anexo Próprio desta Lei (art. 4º, § 3º da LRF).

§ 1º - Os riscos fiscais, casos se concretizem, serão atendidos com recursos da Reserva de Contingência e também, se houver do Excesso de Arrecadação e do Superávit Financeiro do exercício de 2011.



§ 2º - Sendo estes recursos insuficientes, o Executivo Municipal encaminhará Projeto de Lei à Câmara Municipal, propondo anulação de recursos ordinários alocados para outras dotações não comprometidas.

Art. 28 - O Orçamento para o exercício de 2012 destinará recursos para a Reserva de Contingência, não inferiores a 1% e nem superiores a 2% das Receitas Correntes Líquidas previstas (art. 5º, III da LRF).

§ 1º - Poderá o executivo utilizar o percentual máximo de 15% do total do orçamento para abertura de Créditos Adicionais Suplementares.

§ 2º - Os recursos da Reserva de Contingência destinados a riscos fiscais, caso estes não se concretizem até o dia 30 de novembro de 2012, poderão ser utilizados por ato do Chefe do Poder Executivo Municipal para abertura de créditos adicionais suplementares de dotações que se tornaram insuficientes.

Art. 29 - Os investimentos com duração superior a 12 meses só constarão da Lei Orçamentária Anual se contemplados no Plano Plurianual (art. 5º, § 5º da LRF).

Art. 30 - O Chefe do Poder Executivo Municipal estabelecerá até 30 dias após a publicação da Lei Orçamentária Anual, a programação financeira das receitas e despesas e o cronograma de execução mensal ou bimestral para as Unidades Gestoras, se for o caso (art. 8º da LRF).

Art. 31 - Os Projetos e Atividades priorizados na Lei Orçamentária para 2012 com dotações vinculadas e fontes de recursos oriundos de transferências voluntárias, operações de crédito, alienação de bens e outras extraordinárias, só serão executados e utilizados a qualquer título, se ocorrer ou estiver garantido o seu ingresso no fluxo de caixa, respeitado ainda o montante ingressado ou garantido (art. 8º, § parágrafo único e 50, I da LRF).

Art. 32 - A renúncia de receita estimada para o exercício de 2012, constante do Anexo Próprio desta Lei, não será considerada para efeito de cálculo do orçamento da receita (art. 4º, § 2º, V e art. 14, I da LRF).

Art. 33 - A transferência de recursos do Tesouro Municipal a entidades privadas, beneficiará somente aquelas de caráter educativo, assistencial, recreativo, cultural, esportivo, de cooperação técnica e voltadas para o fortalecimento do associativismo municipal e dependerá de autorização em lei específica (art. 4º, I, "f" e 26 da LRF).

Parágrafo Único - As entidades beneficiadas com recursos do Tesouro Municipal deverão prestar contas no prazo de 30 dias, contados do recebimento do



recurso, na forma estabelecida pelo serviço de contabilidade municipal (art. 70, parágrafo único da Constituição Federal).

Art. 34 - Os procedimentos administrativos de estimativa do impacto orçamentário-financeiro e declaração do ordenador da despesa de que trata o art. 16, itens I e II da LRF deverão ser inseridos no processo que abriga os autos da licitação ou sua dispensa/inexigibilidade.

Parágrafo Único - Para efeito do disposto no art. 16, § 3º da LRF, são consideradas despesas irrelevantes, aquelas decorrentes da criação, expansão ou aperfeiçoamento da ação governamental que acarrete aumento da despesa, cujo montante no exercício financeiro de 2012, em cada evento, não exceda ao valor limite para dispensa de licitação, fixado no item I do art. 24 da Lei nº 8.666/1993, devidamente atualizado (art. 16, § 3º da LRF).

Art. 35 - As obras em andamento e a conservação do patrimônio público terão prioridade sobre projetos novos na alocação de recursos orçamentários, salvo projetos programados com recursos de transferência voluntária e operação de crédito (art. 45 da LRF).

Art. 36 - Despesas de competência de outros entes da federação só serão assumidas pela Administração Municipal quando firmados convênios, acordos ou ajustes e previstos recursos na lei orçamentária (art. 62 da LRF).

Art. 37 - A previsão das receitas e a fixação das despesas serão orçadas para 2012 a preços correntes.

Art. 38 - A execução do orçamento da Despesa obedecerá, dentro de cada Projeto, Atividade ou Operações Especiais, a dotação fixada para cada Grupo de Natureza de Despesa/Modalidade de Aplicação, com apropriação dos gastos nos respectivos elementos de que trata a Portaria STN nº 163/2001.

Parágrafo Único - A transposição, o remanejamento ou a transferência de recursos de um Grupo de Natureza de Despesa/Modalidade de Aplicação para outro, dentro de cada Projeto, Atividade ou Operações Especiais, poderá ser feita por Decreto do Prefeito Municipal no âmbito do Poder Executivo e por Decreto Legislativo do Presidente da Câmara no âmbito do Poder Legislativo (art. 167, VI da Constituição Federal).

Art. 39 - Durante a execução orçamentária de 2012, se o Poder Executivo Municipal for autorizado por lei, poderá incluir novos projetos, atividades ou operações especiais no orçamento das Unidades Gestoras na forma de crédito especial,



desde que se enquadre nas prioridades para o exercício de 2012 (art. 167, I da Constituição Federal).

Art. 40 - O controle de custos das ações desenvolvidas pelo Poder Público Municipal, obedecerá ao estabelecido no art. 50, § 3º da LRF.

Parágrafo Único - Os custos serão apurados através de operações orçamentárias, tomando-se por base as metas fiscais previstas nas planilhas das despesas e nas metas físicas realizadas e apuradas ao final do exercício (art. 4º, "c" da LRF).

Art. 41 - Os programas priorizados por esta Lei e contemplados no Plano Plurianual, que integrem a Lei Orçamentária de 2012 serão objeto de avaliação permanente pelos responsáveis, de modo a acompanhar o cumprimento dos seus objetivos, corrigir desvios e avaliar seus custos e cumprimento das metas físicas estabelecidas (art. 4º, I, "e" da LRF).

#### **V - DAS DISPOSIÇÕES SOBRE A DÍVIDA PÚBLICA MUNICIPAL**

Art. 42 - A Lei Orçamentária de 2012 poderá conter autorização para contratação de Operações de Crédito para atendimento às Despesas de Capital, observado o limite de endividamento, de até 50% das Receitas Correntes Líquidas apuradas até o final do semestre anterior a assinatura do contrato, na forma estabelecida na LRF (art. 30, 31 e 32).

Art. 43 - A contratação de operações de crédito dependerá de autorização em lei específica (art. 32, Parágrafo Único da LRF).

Art. 44 - Ultrapassado o limite de endividamento definido na legislação pertinente e enquanto perdurar o excesso, o Poder Executivo obterá resultado primário necessário através da limitação de empenho e movimentação financeira (art. 31, § 1º, II da LRF).

#### **VI - DAS DISPOSIÇÕES SOBRE DESPESAS COM PESSOAL**

Art. 45 - O Executivo e o Legislativo Municipal, mediante lei autorizativa, poderão em 2012, criar cargos e funções, alterar a estrutura de carreira, corrigir ou aumentar a remuneração de servidores, conceder vantagens, admitir pessoal através de concurso público, a ser realizado e nomeações em decorrência de concursos já implementados, ou nomeação em caráter temporário na forma de lei, observados os limites e as regras da LRF (art. 169, § 1º, II da Constituição Federal).

Parágrafo Único - Os recursos para as despesas decorrentes destes atos deverão estar previstos na lei de orçamento para 2012.



Art. 46 - Ressalvada a hipótese do inciso X do artigo 37 da Constituição Federal, a despesa total com pessoal de cada um dos Poderes em 2012, Executivo e Legislativo, não excederá em Percentual da Receita Corrente Líquida, a despesa verificado no exercício de 2012, acrescida de 5%, obedecido o limites prudencial de 51,30% e 5,70% da Receita Corrente Líquida, respectivamente (art. 71 da LRF).

Art. 47 - Nos casos de necessidade temporária, de excepcional interesse público, devidamente justificado pela autoridade competente, a Administração Municipal poderá autorizar a realização de horas extras pelos servidores, quando as despesas com pessoal não excederem a 95% do limite estabelecido no art. 20, III da LRF (art. 22, parágrafo único, V da LRF).

Art. 48 - O Executivo Municipal adotará as seguintes medidas para reduzir as despesas com pessoal caso elas ultrapassem os limites estabelecidos na LRF (art. 19 e 20 da LRF):

- I - eliminação de vantagens concedidas a servidores;
- II - eliminação das despesas com horas-extras;
- III - exoneração de servidores ocupantes de cargo em comissão;
- IV - demissão de servidores admitidos em caráter temporário.

Art. 49 - Para efeito desta Lei e registros contábeis, entende-se como terceirização de mão-de-obra referente substituição de servidores de que trata o art. 18, § 1º da LRF, a contratação de mão-de-obra cujas atividades ou funções guardem relação com atividades ou funções previstas no Plano de Cargos da Administração Municipal, ou ainda, atividades próprias da Administração Pública Municipal, desde que, em ambos os casos, não haja utilização de materiais ou equipamentos de propriedade do contratado ou de terceiros.

Parágrafo Único - Quando a contratação de mão-de-obra envolver também fornecimento de materiais ou utilização de equipamentos de propriedade do contratado ou de terceiros, por não caracterizar substituição de servidores, a despesa será classificada em outros elementos de despesa que não o "34 - Outras Despesas de Pessoal decorrentes de Contratos de Terceirização".

## **VII - DAS DISPOSIÇÕES SOBRE ALTERAÇÃO NA LEGISLAÇÃO TRIBUTARIA**

Art. 50 - O Executivo Municipal, quando autorizado em lei, poderá conceder ou ampliar benefício fiscal de natureza tributária com vistas a estimular o crescimento econômico, a geração de empregos e renda, ou beneficiar contribuintes integrantes de classes menos favorecidas, devendo esses benefícios ser considerados no cálculo do orçamento da receita e serem objeto de estudos do seu impacto orçamentário e



financeiro no exercício em que iniciar sua vigência e nos dois subseqüentes (art. 14 da LRF).

Art. 51 - Os tributos lançados e não arrecadados, inscritos em dívida ativa, cujos custos para cobrança sejam superiores ao crédito tributário, poderão ser cancelados, mediante autorização em lei, não se constituindo como renúncia de receita (art. 14 § 3º da LRF).

Art. 52 - O ato que conceder ou ampliar incentivo, isenção ou benefício de natureza tributária ou financeira constante do Orçamento da Receita, somente entrará em vigor após adoção de medidas de compensação (art. 14, § 2º da LRF).

### **VIII - DAS DISPOSIÇÕES GERAIS**

Art. 53 - O Executivo Municipal enviará a proposta orçamentária à Câmara Municipal no prazo estabelecido na Lei Orgânica do Município, que a apreciará e a devolverá para sanção até o encerramento do período legislativo anual.

§ 1º - A Câmara Municipal não entrará em recesso enquanto não cumprir o disposto no "caput" deste artigo.

§ 2º - Se o projeto de lei orçamentária anual não for encaminhado à sanção até o início do exercício financeiro de 2012, fica o Executivo Municipal autorizado a executar a proposta orçamentária na forma original, até a sanção da respectiva lei orçamentária anual.

Art. 54 - Serão consideradas legais as despesas com multas e juros pelo eventual atraso no pagamento de compromissos assumidos, motivados por insuficiência de tesouraria.

Art. 55 - Os créditos especiais e extraordinários, abertos nos últimos quatro meses do exercício, poderão ser reabertos no exercício subseqüente, por ato do Chefe do Poder Executivo.

Art. 56 - O Executivo Municipal está autorizado a assinar convênios com o Governo Federal e Estadual através de seus órgãos da administração direta ou indireta, para realização de obras ou serviços de competência ou não do Município.

Art. 57 - Poderá ser incluído no orçamento anual para o exercício financeiro de 2012, fixação para o custeio de despesas com polícia, cartório e poder judiciário, bem como concessão de refeições, doações e suprimentos de fundo, conforme preconiza o art.62, I da Lei Complementar nº. 101.

§ 1º - A efetivação de gastos com polícia e poder judiciário, deverá ser precedida de celebração de convênio.



§ 2º- As refeições e lanches, quando necessárias- inclusive em datas comemorativas, serão concedidas em reuniões com autoridades de outras esferas administrativas, com membros da edilidade municipal, secretários e servidores públicos municipais.

§ 3º- As doações serão concedidas em caso de extrema necessidade, com controle e acompanhamento da Secretaria de Assistência Social, através de processo devidamente formalizado.

Art. 58 – As metas e prioridades da Administração Pública para o exercício financeiro de 2012 serão especificados no anexo de metas físicas que é parte integrante desta lei, as quais terão precedência de recursos na Lei Orçamentária Anual, mas não se constituem em limite à programação das despesas.

§ 1º - As metas e prioridades constantes no anexo de que trata este artigo possui caráter apenas indicativo e não normativo, devendo servir de referência para o processo de planejamento municipal, podendo a lei orçamentária anual atualizá- las.

§ 2º - Na elaboração da proposta orçamentária para 2012, o Poder Executivo poderá aumentar ou diminuir as metas físicas, inclusive considerando as que se encontram em andamento de acordo com a identificação constante do PPA 2010-2013, a fim de compatibilizar a despesa orçada à receita prevista, de forma a preservar o equilíbrio das contas públicas.

Art. 59 - Esta Lei entrará em vigor na data de sua publicação.

Paço da Prefeitura Municipal de Pacoti, Estado do Ceará, em 01 julho de 2011.

  
**FRANCISCO RÔMULO CRUZ GOMES**  
PREFEITO MUNICIPAL





ESTADO DO CEARÁ  
PREFEITURA MUNICIPAL  
PACOTI- CEARÁ



**EDITAL DE PUBLICAÇÃO**

O PREFEITO MUNICIPAL DE PACOTI, no uso de suas atribuições legais conferidas pelos Arts. 28, inciso 10, da Constituição do Estado do Ceará, art. 102 da Lei Orgânica do Município, VEM, através deste, tempestivamente, publicar a LEI Nº. 1.471/2011 de 01 de julho de 2011, que trata da LEI DE DIRETRIZES ORÇAMENTÁRIAS- LDO para o exercício financeiro de 2012 no Flanelógrafo do Município de Pacoti, com fundamento na jurisprudência do Superior Tribunal de Justiça, conforme Decisão proferida no Recurso Especial Nº 105.232 (96/0056484-5/Ceará).

Pacoti, 01 de julho de 2011.

FRANCISCO RÔMULO CRUZ GOMES  
Prefeito Municipal

Prefeitura Municipal de Pacoti

ESTADO DO CEARÁ  
LEI DE DIRETRIZES ORÇAMENTÁRIAS  
METODOLOGIA E MEMÓRIA DE CÁLCULO DAS METAS ANUAIS

1 - RECEITAS  
Art. 4º, §2º, inciso II da LRF

| ESPECIFICAÇÃO                            | ARRECADADA         |               |               | ORÇADA        |               | PREVISÃO      |               |  | (RS) |
|--|--------------------|---------------|---------------|---------------|---------------|---------------|---------------|--|------|
|  | 2009               | 2010          | 2011          | 2012*         | 2013*         | 2014*         |               |  |      |
|  | RECEITAS CORRENTES | 15.887.847,66 | 17.516.780,52 | 18.153.620,00 | 19.605.909,60 | 21.468.471,01 | 23.615.318,11 |  |      |
| RECEITA TRIBUTÁRIA                       | 382.528,67         | 425.088,19    | 447.500,00    | 483.300,00    | 529.213,50    | 582.134,85    |               |  |      |
| RECEITA DE CONTRIBUIÇÕES                 | 459.710,97         | 906.809,14    | 540.000,00    | 583.200,00    | 638.604,00    | 702.464,40    |               |  |      |
| RECEITA PATRIMONIAL                      | 137.351,11         | 186.488,56    | 189.820,00    | 205.005,60    | 224.481,13    | 246.929,25    |               |  |      |
| Aplicações Financeiras                   | 133.741,11         | 186.488,56    | 187.820,00    | 202.845,60    | 222.115,93    | 244.327,53    |               |  |      |
| Outras Receitas Patrimoniais             | 3.610,00           | 0,00          | 2.000,00      | 2.160,00      | 2.365,20      | 2.601,72      |               |  |      |
| RECEITA AGROPECUÁRIA                     | 0,00               | 0,00          | 0,00          | 0,00          | 0,00          | 0,00          |               |  |      |
| RECEITA INDUSTRIAL                       | 0,00               | 0,00          | 0,00          | 0,00          | 0,00          | 0,00          |               |  |      |
| RECEITA DE SERVIÇOS                      | 0,00               | 0,00          | 0,00          | 0,00          | 0,00          | 0,00          |               |  |      |
| TRANSFERÊNCIAS CORRENTES                 | 14.835.363,65      | 15.913.199,58 | 16.773.300,00 | 18.115.164,00 | 19.836.104,58 | 21.819.715,04 |               |  |      |
| OUTRAS RECEITAS CORRENTES                | 72.893,26          | 85.195,05     | 203.000,00    | 219.240,00    | 240.067,80    | 264.074,58    |               |  |      |
| RECEITAS DE CAPITAL                      | 573.346,88         | 1.764.715,27  | 1.524.000,00  | 1.645.920,00  | 1.802.282,40  | 1.982.510,64  |               |  |      |
| OPERAÇÕES DE CRÉDITO                     | 0,00               | 0,00          | 400.000,00    | 432.000,00    | 473.040,00    | 520.344,00    |               |  |      |
| ALIENAÇÃO DE BENS                        | 0,00               | 0,00          | 0,00          | 0,00          | 0,00          | 0,00          |               |  |      |
| AMORTIZAÇÃO DE EMPRÉSTIMOS               | 0,00               | 0,00          | 0,00          | 0,00          | 0,00          | 0,00          |               |  |      |
| TRANSFERÊNCIAS DE CAPITAL                | 573.346,88         | 1.764.715,27  | 1.124.000,00  | 1.213.920,00  | 1.329.242,40  | 1.462.166,64  |               |  |      |
| OUTRAS RECEITAS DE CAPITAL               | 0,00               | 0,00          | 0,00          | 0,00          | 0,00          | 0,00          |               |  |      |
| RECEITAS CORRENTES INTRA-ORÇAMENTÁRIA    | 582.354,08         | 755.945,22    | 760.000,00    | 820.800,00    | 898.776,00    | 988.653,60    |               |  |      |
| RECEITAS TRIBUTÁRIA INTRA-ORÇAMENTÁRIA   | 0,00               | 0,00          | 0,00          | 0,00          | 0,00          | 0,00          |               |  |      |
| RECEITAS DE CONTRIB. INTRA-ORÇAMENTÁRIA  | 582.354,08         | 755.945,22    | 760.000,00    | 820.800,00    | 898.776,00    | 988.653,60    |               |  |      |
| RECEITAS PATRIMONIAL INTRA-ORÇAMENTÁRIA  | 0,00               | 0,00          | 0,00          | 0,00          | 0,00          | 0,00          |               |  |      |
| RECEITAS AGROPECUÁRIA INTRA-ORÇAMENTÁRIA | 0,00               | 0,00          | 0,00          | 0,00          | 0,00          | 0,00          |               |  |      |
| RECEITAS INDUSTRIAL INTRA-ORÇAMENTÁRIA   | 0,00               | 0,00          | 0,00          | 0,00          | 0,00          | 0,00          |               |  |      |
| RECEITAS DE SERVIÇOS INTRA-ORÇAMENTÁRIA  | 0,00               | 0,00          | 0,00          | 0,00          | 0,00          | 0,00          |               |  |      |
| OUTRAS REC. CORRENTES INTRA-ORÇAMENTÁRIA | 0,00               | 0,00          | 0,00          | 0,00          | 0,00          | 0,00          |               |  |      |

*(Handwritten mark)*

*(Handwritten mark)*

Prefeitura Municipal de Pacoti


ESTADO DO CEARÁ  
 LEI DE DIRETRIZES ORÇAMENTÁRIAS  
 METODOLOGIA E MEMÓRIA DE CÁLCULO DAS METAS ANUAIS  
 I - RECEITAS  
 Art. 4º, §2º, inciso II da LRF

(R\$)

| ESPECIFICAÇÃO                            | ARRECADADA           |                      | ORÇADA<br>2011       | PREVISÃO             |                      |                      |
|--|----------------------|----------------------|----------------------|----------------------|----------------------|----------------------|
|  | 2009                 | 2010                 |                      | 2012*                | 2013*                | 2014*                |
| RECEITAS DE CAPITAL INTRA-ORÇAMENTÁRIA   | 0,00                 | 0,00                 | 0,00                 | 0,00                 | 0,00                 | 0,00                 |
| OPERAÇÕES DE CRÉDITO INTRA-ORÇAMENTÁRIA  | 0,00                 | 0,00                 | 0,00                 | 0,00                 | 0,00                 | 0,00                 |
| ALIENAÇÃO DE BENS INTRA-ORÇAMENTÁRIA     | 0,00                 | 0,00                 | 0,00                 | 0,00                 | 0,00                 | 0,00                 |
| AMORTIZ.DE EMPRESTIMO INTRA-ORÇAMENTÁRIA | 0,00                 | 0,00                 | 0,00                 | 0,00                 | 0,00                 | 0,00                 |
| OUTRAS REC.DE CAPITAL INTRA-ORÇAMENTÁRIA | 0,00                 | 0,00                 | 0,00                 | 0,00                 | 0,00                 | 0,00                 |
| DEDUÇÕES DAS RECEITAS CORRENTES          | -1.566.941,94        | -1.740.794,61        | -1.900.620,00        | -2.052.669,60        | -2.247.673,21        | -2.472.440,53        |
| DEDUÇÕES DA RECEITA DE TRANSF. CORRENTES | -1.566.941,94        | -1.740.794,61        | -1.900.620,00        | -2.052.669,60        | -2.247.673,21        | -2.472.440,53        |
| <b>Total</b>                             | <b>15.476.606,68</b> | <b>18.296.646,40</b> | <b>18.537.000,00</b> | <b>20.019.960,00</b> | <b>21.921.856,20</b> | <b>24.114.041,82</b> |

Pacoti - CE, 01 de julho de 2011

  
 Francisco Romulo Cruz Gomes  
 Prefeito Municipal

  
 Conasp - Contabilidade e Consultoria Pública  
 Contador CRC nº 304 P/J

Prefeitura Municipal de Pacoti

ESTADO DO CEARÁ  
LEI DE DIRETRIZES ORÇAMENTÁRIAS  
METODOLOGIA E MEMÓRIA DE CÁLCULO DAS METAS ANUAIS  
II - Despesas  
Art. 4º, §2º, inciso II da LRF

(R\$)

| CATEGORIA ECONÔMICA E GRUPOS DE NATUREZA DE DESPESAS | EXECUTADA            |                      | ORÇADA              |                     | PREVISÃO            |                     |
|--|----------------------|----------------------|---------------------|---------------------|---------------------|---------------------|
|  | 2009                 | 2010                 | 2011                | 2012*               | 2013*               | 2014*               |
| <b>DESPESAS CORRENTES ( I )</b>                      | <b>14.137.330,86</b> | <b>14.768.480,23</b> | <b>4.974.200,00</b> | <b>5.372.136,00</b> | <b>5.882.488,92</b> | <b>6.470.737,81</b> |
| Pessoal e Encargos Sociais                           | 7.942.269,72         | 9.167.051,07         | 2.455.500,00        | 2.651.940,00        | 2.903.874,30        | 3.194.261,73        |
| Aplicações Diretas                                   | -                    | -                    | -                   | -                   | -                   | -                   |
| Aplicações Diretas-Órgãos, Fundos Entidades          | 7.942.269,72         | 9.167.051,07         | 2.455.500,00        | 2.651.940,00        | 2.903.874,30        | 3.194.261,73        |
| Juros e Encargos da Dívida                           | -                    | -                    | -                   | -                   | -                   | -                   |
| Aplicações Diretas                                   | -                    | -                    | -                   | -                   | -                   | -                   |
| Aplicações Diretas-Órgãos, Fundos Entidades          | -                    | -                    | -                   | -                   | -                   | -                   |
| Outras Despesas Correntes                            | 6.195.061,14         | 5.601.429,16         | 2.518.700,00        | 2.720.196,00        | 2.978.614,62        | 3.276.476,08        |
| Aplicações Diretas                                   | -                    | -                    | -                   | -                   | -                   | -                   |
| Aplicações Diretas-Órgãos, Fundos Entidades          | 6.195.061,14         | 5.601.429,16         | 2.518.700,00        | 2.720.196,00        | 2.978.614,62        | 3.276.476,08        |
| <b>DESPESA DE CAPITAL ( II )</b>                     | <b>1.079.875,65</b>  | <b>3.086.196,60</b>  | <b>245.500,00</b>   | <b>265.140,00</b>   | <b>290.328,30</b>   | <b>319.361,13</b>   |
| Investimentos  | 879.423,71           | 2.641.595,83         | 243.500,00          | 262.980,00          | 287.963,10          | 316.759,41          |
| Aplicações Diretas                                   | -                    | -                    | -                   | -                   | -                   | -                   |
| Aplicações Diretas-Órgãos, Fundos Entidades          | 879.423,71           | 2.641.595,83         | 243.500,00          | 262.980,00          | 287.963,10          | 316.759,41          |
| Inversões Financeiras                                | -                    | 1.800,00             | 2.000,00            | 2.160,00            | 2.365,20            | 2.601,72            |
| Aplicações Diretas                                   | -                    | -                    | -                   | -                   | -                   | -                   |
| Aplicações Diretas-Órgãos, Fundos Entidades          | -                    | 1.800,00             | 2.000,00            | 2.160,00            | 2.365,20            | 2.601,72            |
| Transferência de Capital                             | -                    | -                    | -                   | -                   | -                   | -                   |
| Amortização da Dívida                                | 200.451,94           | 442.800,77           | -                   | -                   | -                   | -                   |
| Aplicações Diretas                                   | -                    | -                    | -                   | -                   | -                   | -                   |
| Aplicações Diretas-Órgãos, Fundos Entidades          | 200.451,94           | 442.800,77           | -                   | -                   | -                   | -                   |
| <b>RESERVA DE CONTINGÊNCIA ( III )</b>               | <b>-</b>             | <b>-</b>             | <b>496.000,00</b>   | <b>535.680,00</b>   | <b>586.569,60</b>   | <b>645.226,56</b>   |
| <b>Total</b>   | <b>15.217.206,51</b> | <b>17.854.676,83</b> | <b>5.715.700,00</b> | <b>6.172.956,00</b> | <b>6.759.386,82</b> | <b>7.435.325,50</b> |

Pacoti - CE, 01 de julho de 2011

Francisco Romero Cruz Gomes  
Prefeito Municipal

Conasp - Contabilidade e Consultoria Pública  
Contador CRC nº 304 P/J

Prefeitura Municipal de Pacoti

ESTADO DO CEARÁ  
LEI DE DIRETRIZES ORÇAMENTÁRIAS  
METODOLOGIA E MEMÓRIA DE CÁLCULO DAS METAS ANUAIS  
III - Resultado Primário  
Art. 4º, §2º, inciso II da LRF

| ESPECIFICAÇÃO   | 2009                 | 2010                 | 2011                 | 2012*                | 2013*                | 2014*                |
|---|----------------------|----------------------|----------------------|----------------------|----------------------|----------------------|
| RECEITAS CORRENTES ( I )  | 14.903.259,80        | 16.531.931,13        | 17.013.000,00        | 18.374.040,00        | 20.119.573,80        | 22.131.531,18        |
| RECEITAS CORRENTES (EXCETO INTRA)   | 15.887.847,66        | 17.516.780,52        | 18.153.620,00        | 19.605.909,60        | 21.468.471,01        | 23.615.318,11        |
| Receitas Tributárias  | 382.528,67           | 425.088,19           | 447.500,00           | 483.300,00           | 529.213,50           | 582.134,85           |
| Receita de Contribuição   | 459.710,97           | 906.809,14           | 540.000,00           | 583.200,00           | 638.604,00           | 702.464,40           |
| Receita Patrimonial   | 137.351,11           | 186.488,56           | 189.820,00           | 205.005,60           | 224.481,13           | 246.929,25           |
| Aplicações Financeiras ( II )   | 133.741,11           | 186.488,56           | 187.820,00           | 202.845,60           | 222.115,93           | 244.327,53           |
| Outras Receitas Patrimoniais  | 3.610,00             | 0,00                 | 2.000,00             | 2.160,00             | 2.365,20             | 2.601,72             |
| Receita Agropecuária  | 0,00                 | 0,00                 | 0,00                 | 0,00                 | 0,00                 | 0,00                 |
| Receita Industrial  | 0,00                 | 0,00                 | 0,00                 | 0,00                 | 0,00                 | 0,00                 |
| Receita de Serviços   | 0,00                 | 0,00                 | 0,00                 | 0,00                 | 0,00                 | 0,00                 |
| Transferências Correntes  | 14.835.363,65        | 15.913.199,58        | 16.773.300,00        | 18.115.164,00        | 19.836.104,58        | 21.819.715,04        |
| Outras Receitas Correntes   | 72.893,26            | 85.195,05            | 203.000,00           | 219.240,00           | 240.067,80           | 264.074,58           |
| RECEITAS CORRENTES INTRA-ORÇAMENTÁRIAS  | 582.354,08           | 755.945,22           | 760.000,00           | 820.800,00           | 898.776,00           | 988.653,60           |
| DEDUÇÕES DAS RECEITAS CORRENTES   | -1.566.941,94        | -1.740.794,61        | -1.900.620,00        | -2.052.669,60        | -2.247.673,21        | -2.472.440,53        |
| RECEITAS FISCAIS CORRENTES ( III ) = ( I - II )                                   | 14.769.518,69        | 16.345.442,57        | 16.825.180,00        | 18.171.194,40        | 19.897.457,87        | 21.887.203,65        |
| RECEITAS DE CAPITAL ( IV )  | 573.346,88           | 1.764.715,27         | 1.524.000,00         | 1.645.920,00         | 1.802.282,40         | 1.982.510,64         |
| Operações de Crédito ( V )  | 0,00                 | 0,00                 | 400.000,00           | 432.000,00           | 473.040,00           | 520.344,00           |
| Alienação de Bens ( VI )  | 0,00                 | 0,00                 | 0,00                 | 0,00                 | 0,00                 | 0,00                 |
| Amortizações de Empréstimos ( VII )   | 0,00                 | 0,00                 | 0,00                 | 0,00                 | 0,00                 | 0,00                 |
| Transferências de Capital   | 573.346,88           | 1.764.715,27         | 1.124.000,00         | 1.213.920,00         | 1.329.242,40         | 1.462.166,64         |
| Outras Receitas de Capital  | 0,00                 | 0,00                 | 0,00                 | 0,00                 | 0,00                 | 0,00                 |
| Receitas Fiscais de Capital ( VIII ) = ( IV - V - VI - VII )                      | 573.346,88           | 1.764.715,27         | 1.124.000,00         | 1.213.920,00         | 1.329.242,40         | 1.462.166,64         |
| <b>RECEITAS NÃO-FINANCEIRAS (OU RECEITAS FISCAIS LÍQUIDAS (IX) = (III + VIII)</b> | <b>15.342.865,57</b> | <b>18.110.157,84</b> | <b>17.949.180,00</b> | <b>19.385.114,40</b> | <b>21.226.700,27</b> | <b>23.349.370,29</b> |
| <b>RECEITA TOTAL</b>  | <b>15.476.606,68</b> | <b>18.296.646,40</b> | <b>18.537.000,00</b> | <b>20.019.960,00</b> | <b>21.921.856,20</b> | <b>24.114.041,82</b> |

R

Prefeitura Municipal de Pacoti

ESTADO DO CEARÁ

LEI DE DIRETRIZES ORÇAMENTÁRIAS

METODOLOGIA E MEMÓRIA DE CÁLCULO DAS METAS ANUAIS

II - Resultado Primário

Art. 4º, §2º, inciso II da LRF

(R\$)

| ESPECIFICAÇÃO  | 2009                 | 2010                 | 2011                 | 2012*                | 2013*                | 2014*                |
|--|----------------------|----------------------|----------------------|----------------------|----------------------|----------------------|
| DESPESAS CORRENTES ( X )   | 14.137.330,86        | 14.768.480,23        | 4.974.200,00         | 5.372.136,00         | 5.882.488,92         | 6.470.737,81         |
| Pessoal e Encargos Sociais   | 7.942.269,72         | 9.167.051,07         | 2.455.500,00         | 2.651.940,00         | 2.903.874,30         | 3.194.261,73         |
| Juros e Encargos da Dívida ( XI )  | 0,00                 | 0,00                 | 0,00                 | 0,00                 | 0,00                 | 0,00                 |
| Outras Despesas Correntes  | 6.195.061,14         | 5.601.429,16         | 2.518.700,00         | 2.720.196,00         | 2.978.614,62         | 3.276.476,08         |
| DESPESAS FISCAIS CORRENTES ( XII ) = ( X - XI )  | 14.137.330,86        | 14.768.480,23        | 4.974.200,00         | 5.372.136,00         | 5.882.488,92         | 6.470.737,81         |
| DESPESAS DE CAPITAL ( XIII )   | 1.079.875,65         | 3.086.196,60         | 245.500,00           | 265.140,00           | 290.328,30           | 319.361,13           |
| Investimentos  | 879.423,71           | 2.641.595,83         | 243.500,00           | 262.980,00           | 287.963,10           | 316.759,41           |
| Inversões Financeiras  | 0,00                 | 1.800,00             | 2.000,00             | 2.160,00             | 2.365,20             | 2.601,72             |
| Transferência de Capital   | 0,00                 | 0,00                 | 0,00                 | 0,00                 | 0,00                 | 0,00                 |
| Amortização da Dívida ( XIV )  | 200.451,94           | 442.800,77           | 0,00                 | 0,00                 | 0,00                 | 0,00                 |
| DESPESAS FISCAIS DE CAPITAL ( XV ) = ( XIII - XIV )  | 879.423,71           | 2.643.395,83         | 245.500,00           | 265.140,00           | 290.328,30           | 319.361,13           |
| RESERVA DE CONTIGÊNCIA ( XVI )   | 0,00                 | 0,00                 | 496.000,00           | 535.680,00           | 586.569,60           | 645.226,56           |
| <b>DESPESAS NÃO-FINANÇEIRAS (OU DESPESAS FISCAIS LÍQUIDAS) ( XVII ) = ( XII + XV + XVI )</b> | <b>15.016.754,57</b> | <b>17.411.876,06</b> | <b>5.715.700,00</b>  | <b>6.172.956,00</b>  | <b>6.759.386,82</b>  | <b>7.435.325,50</b>  |
| <b>DESPESA TOTAL</b>   | <b>15.217.206,51</b> | <b>17.854.676,83</b> | <b>5.715.700,00</b>  | <b>6.172.956,00</b>  | <b>6.759.386,82</b>  | <b>7.435.325,50</b>  |
| <b>Resultado Primário ( IX - XVII )</b>  | <b>326.111,00</b>    | <b>698.281,78</b>    | <b>12.233.480,00</b> | <b>13.212.158,40</b> | <b>14.467.313,45</b> | <b>15.914.044,79</b> |

Pacoti - CE, 01 de julho de 2011

  
Francisco Romulo Cruz Gomes  
Prefeito Municipal

  
Conasp - Contabilidade e Consultoria Pública  
Contador CRC nº 304 P/1

Prefeitura Municipal de Pacoti

ESTADO DO CEARÁ  
LEI DE DIRETRIZES ORÇAMENTÁRIAS  
ANEXO DE METAS FISCAIS  
IV - Resultado Nominal  
Art. 4º, §2º, inciso II da LRF

(R\$)

| ESPECIFICAÇÃO                                   | 2009<br>(b)  | 2010<br>(c)  | 2011<br>(d)  | 2012*<br>(e)   | 2013*<br>(f)   | 2014*<br>(g)   |
|---|--------------|--------------|--------------|----------------|----------------|----------------|
| DÍVIDA CONSOLIDADA ( I )                        | 1.011.762,82 | 3.540.479,88 | 3.859.123,07 | 3.318.845,84   | 2.887.395,88   | 2.540.908,37   |
| DEDUÇÕES ( II )                                 | -            | -            | 412.951,16   | 1.229.374,65   | 2.035.190,06   | 2.824.839,51   |
| Ativo Disponível                                | 641.163,43   | 1.596.200,84 | 3.973.802,94 | 4.291.707,17   | 4.699.419,35   | 5.169.361,29   |
| Haveres Financeiros                             | -            | -            | -            | -              | -              | -              |
| ( - ) Restos a Pagar Processados                | 906.191,47   | 1.796.333,35 | 3.560.851,77 | 3.062.332,53   | 2.664.229,30   | 2.344.521,78   |
| DÍVIDA CONSOLIDADA LÍQUIDA ( III ) = ( I - II ) | 1.011.762,82 | 3.540.479,88 | 3.446.171,91 | 2.089.471,19   | 852.205,82     | (283.931,13)   |
| RECEITA DE PRIVATIZAÇÕES ( IV )                 | -            | -            | -            | -              | -              | -              |
| PASSIVOS RECONHECIDOS ( V )                     | -            | -            | -            | -              | -              | -              |
| DÍVIDA FISCAL LÍQUIDA ( III + IV - V )          | 1.011.762,82 | 3.540.479,88 | 3.446.171,91 | 2.089.471,19   | 852.205,82     | (283.931,13)   |
| RESULTADO NOMINAL                               | (b - a*)     | (c - b)      | (d - c)      | (e - d)        | (f - e)        | (g - f)        |
|   | -            | 2.528.717,06 | (94.307,97)  | (1.356.700,71) | (1.237.265,37) | (1.136.136,96) |

\* Refere-se ao valor previsto da Dívida Consolidada Líquida do exercício financeiro anterior ao exercício de 2007

Notas:

- O cálculo das Metas Anuais relativas ao resultado Nominal foi efetuado em conformidade com a metodologia estabelecida pelo Governo Federal, normatizada pela STN - Secretaria do Tesouro Nacional.

Pacoti - CE, 01 de julho de 2011

  
Francisco Romulo Cruz Gomes  
Prefeito Municipal

  
Conasp - Contabilidade e Consultoria Pública  
Contador - CRC nº 304 P/J

Prefeitura Municipal de Pacoti

ESTADO DO CEARÁ

LEI DE DIRETRIZES ORÇAMENTÁRIAS

METODOLOGIA E MEMÓRIA DE CÁLCULO DAS METAS ANUAIS

V - Montante da Dívida Pública

Art. 4º, §2º, inciso II da LRF

(R\$)


| ESPECIFICAÇÃO                     | 2009                | 2010                | 2011                | 2012*               | 2013*               | 2014*               |
|-----------------------------------|---------------------|---------------------|---------------------|---------------------|---------------------|---------------------|
| <b>DÍVIDA CONSOLIDADA ( I )</b>   | <b>1.011.762,82</b> | <b>3.540.479,88</b> | <b>3.859.123,07</b> | <b>3.318.845,84</b> | <b>2.887.395,88</b> | <b>2.540.908,37</b> |
| Dívida Mobiliária                 | -                   | -                   | -                   | -                   | -                   | -                   |
| Outras Dívidas                    | 1.011.762,82        | 3.540.479,88        | 3.859.123,07        | 3.318.845,84        | 2.887.395,88        | 2.540.908,37        |
| <b>DEDUÇÕES ( II )</b>            | -                   | -                   | <b>412.951,16</b>   | <b>1.229.374,65</b> | <b>2.035.190,06</b> | <b>2.824.839,51</b> |
| Ativo Disponível                  | 641.163,43          | 1.596.200,84        | 3.973.802,94        | 4.291.707,17        | 4.699.419,35        | 5.169.361,29        |
| Haveres Financeiros               | -                   | -                   | -                   | -                   | -                   | -                   |
| ( - ) Restos a Pagar              | 906.191,47          | 1.796.333,35        | 3.560.851,77        | 3.062.332,53        | 2.664.229,30        | 2.344.521,78        |
| <b>DÍVIDA CONSOLIDADA LÍQUIDA</b> | <b>1.011.762,82</b> | <b>3.540.479,88</b> | <b>3.446.171,91</b> | <b>2.089.471,19</b> | <b>852.205,82</b>   | <b>(283.931,13)</b> |

Notas:

O cálculo realizado para o exercício 2011 foi projetado com base na variação percentual de 2009 em relação à variação ano 2010.

Pacoti - CE, 01 de julho de 2011

  
Francisco Romulo Cruz Gomes  
Prefeito Municipal

  
Conasp - Contabilidade e Consultoria Pública  
Contador CRC nº 304 P/1



Prefeitura Municipal de Pacoti

ESTADO DO CEARÁ

LEI DE DIRETRIZES ORÇAMENTÁRIAS

METODOLOGIA E MEMÓRIA DE CÁLCULO DAS METAS ANUAIS

Demonstrativo | Metas Anuais - 2012

AMF - Tabela 1 (LRF, Art. 4º, §1º)

(R\$)

| ESPECIFICAÇÃO                                  | 2012*                |                      |                     | 2013*                |                      |                     | 2014*                |                      |                     |
|--|----------------------|----------------------|---------------------|----------------------|----------------------|---------------------|----------------------|----------------------|---------------------|
|  | Valor Corrente (a)   | Valor Constante      | % PIB (a/PIB) x 100 | Valor Corrente (b)   | Valor Constante      | % PIB (b/PIB) x 100 | Valor Corrente (c)   | Valor Constante      | % PIB (c/PIB) x 100 |
| Receita Total                                  | 20.019.960,00        | 19.157.856,46        | 24,566              | 21.921.856,20        | 20.078.343,05        | 25,742              | 24.114.041,82        | 21.137.120,64        | 27,096              |
| Receitas Primárias ( I )                       | 19.385.114,40        | 18.550.348,71        | 23,787              | 21.226.700,27        | 19.441.646,09        | 24,925              | 23.349.370,29        | 20.466.849,17        | 26,237              |
| Despesa Total                                  | 6.172.956,00         | 5.907.134,93         | 7,575               | 6.759.386,82         | 6.190.957,84         | 7,937               | 7.435.325,50         | 6.517.421,40         | 8,355               |
| Despesas Primárias ( II )                      | 6.172.956,00         | 5.907.134,93         | 7,575               | 6.759.386,82         | 6.190.957,84         | 7,937               | 7.435.325,50         | 6.517.421,40         | 8,355               |
| <b>Resultado Primário ( III ) = ( I - II )</b> | <b>13.212.158,40</b> | <b>12.643.213,78</b> | <b>16,212</b>       | <b>14.467.313,45</b> | <b>13.250.688,26</b> | <b>16,988</b>       | <b>15.914.044,79</b> | <b>13.949.427,77</b> | <b>17,882</b>       |
| Resultado Nominal                              | -1.356.700,71        | -1.298.278,19        | -1,665              | -1.237.265,37        | -1.133.217,84        | -1,453              | -1.136.136,96        | -995.878,84          | -1,277              |
| Dívida Pública Consolidada                     | 3.318.845,84         | 3.175.929,03         | 4,073               | 2.887.395,88         | 2.644.581,03         | 3,391               | 2.540.908,37         | 2.227.228,74         | 2,855               |
| Dívida Consolidada Líquida                     | 2.089.471,19         | 1.999.493,96         | 2,564               | 852.205,82           | 780.539,78           | 1,001               | -283.931,13          | -248.879,33          | -0,319              |
| Receitas Primárias advindas de PPP (IV)        | 0,00                 | 0,00                 | 0,00                | 0,00                 | 0,00                 | 0,00                | 0,00                 | 0,00                 | 0,00                |
| Despesas Primárias geradas por PPP (V)         | 0,00                 | 0,00                 | 0,00                | 0,00                 | 0,00                 | 0,00                | 0,00                 | 0,00                 | 0,00                |
| Impacto do saldo das PPP (VI) = (IV - V)       | 0,00                 | 0,00                 | 0,00                | 0,00                 | 0,00                 | 0,00                | 0,00                 | 0,00                 | 0,00                |

Nota:

- O cálculo das metas acima descritas foi realizado considerando-se o seguinte cenário macroeconômico:

| VARIÁVEIS   | 2012          | 2013          | 2014          |
|---|---------------|---------------|---------------|
| PIB real (crescimento % anual)  | 4,36          | 4,54          | 4,62          |
| Taxa real de juro implícito sobre a dívida líquida do Governo (média % anual) | 11,25         | 11,60         | 11,60         |
| Câmbio (R\$/US\$ - Final do Ano)  | 1,80          | 1,86          | 1,90          |
| Inflação média (% anual) projetada com base em índices oficiais de inflação   | 4,50          | 4,48          | 4,49          |
| Projeção do PIB do Estado - R\$ milhares                                      | 81.493.883,95 | 85.161.108,72 | 88.993.358,61 |

Metodologia de Cálculo dos Valores Constantes:

| 2012                             | 2013                             | 2014                             |
|----------------------------------|----------------------------------|----------------------------------|
| Valor corrente / Índice Deflação | Valor corrente / Índice Deflação | Valor corrente / Índice Deflação |
| 1,045                            | 1,0918                           | 1,1408                           |

Pacoti - CE, 01 de julho de 2011

  
Francisco Romulo Cruz Gomes  
Prefeito Municipal

  
Conasp - Contabilidade e Consultoria Pública  
Conselhor CRC nº 10.042/7

Prefeitura Municipal de Pacoti  
ESTADO DO CEARÁ  
LEI DE DIRETRIZES ORÇAMENTÁRIAS  
METODOLOGIA E MEMÓRIA DE CÁLCULO DAS METAS ANUAIS  
Demonstrativo I Metas Anuais - 2012

AMT - Tabela 1 (LRF, Art. 4º, §1º)

(R\$)

| ESPECIFICAÇÃO                            | 2012*                |                      |                     | 2013*                |                      |                     | 2014*                |                      |                     |
|--|----------------------|----------------------|---------------------|----------------------|----------------------|---------------------|----------------------|----------------------|---------------------|
|  | Valor Corrente (a)   | Valor Constante      | % PIB (a/PIB) x 100 | Valor Corrente (b)   | Valor Constante      | % PIB (b/PIB) x 100 | Valor Corrente (c)   | Valor Constante      | % PIB (c/PIB) x 100 |
| Receita Total                            | 20.019.960,00        | 19.157.856,46        | 24,566              | 21.921.856,20        | 20.078.343,05        | 25,742              | 24.114.041,82        | 21.137.120,64        | 27,096              |
| Receitas Primárias ( I )                 | 19.385.114,40        | 18.550.348,71        | 23,787              | 21.226.700,27        | 19.441.646,09        | 24,925              | 23.349.370,29        | 20.466.849,17        | 26,237              |
| Despesa Total                            | 6.172.956,00         | 5.907.134,93         | 7,575               | 6.759.386,82         | 6.190.957,84         | 7,937               | 7.435.325,50         | 6.517.421,40         | 8,355               |
| Despesas Primárias ( II )                | 6.172.956,00         | 5.907.134,93         | 7,575               | 6.759.386,82         | 6.190.957,84         | 7,937               | 7.435.325,50         | 6.517.421,40         | 8,355               |
| <b>Resultado Primário</b>                | <b>13.212.158,40</b> | <b>12.643.213,78</b> | <b>16,212</b>       | <b>14.467.313,45</b> | <b>13.250.688,26</b> | <b>16,988</b>       | <b>15.914.044,79</b> | <b>13.949.427,77</b> | <b>17,882</b>       |
| ( III ) = ( I - II )                     |                      |                      |                     |                      |                      |                     |                      |                      |                     |
| Resultado Nominal                        | -1.356.700,71        | -1.298.278,19        | -1,665              | -1.237.265,37        | -1.133.217,84        | -1,453              | -1.136.136,96        | -995.878,84          | -1,277              |
| Dívida Pública Consolidada               | 3.318.845,84         | 3.175.929,03         | 4,073               | 2.887.395,88         | 2.644.581,03         | 3,391               | 2.540.908,37         | 2.227.228,74         | 2,855               |
| Dívida Consolidada Líquida               | 2.089.471,19         | 1.999.493,96         | 2,564               | 852.205,82           | 780.539,78           | 1,001               | -283.931,13          | -248.879,33          | -0,319              |
| Receitas Primárias advindas de PPP (IV)  | 0,00                 | 0,00                 | 0,00                | 0,00                 | 0,00                 | 0,00                | 0,00                 | 0,00                 | 0,00                |
| Despesas Primárias geradas por PPP (V)   | 0,00                 | 0,00                 | 0,00                | 0,00                 | 0,00                 | 0,00                | 0,00                 | 0,00                 | 0,00                |
| Impacto do saldo das PPP (VI) = (IV - V) | 0,00                 | 0,00                 | 0,00                | 0,00                 | 0,00                 | 0,00                | 0,00                 | 0,00                 | 0,00                |

Nota:

- O cálculo das metas acima descritas foi realizado considerando-se o seguinte cenário macroeconômico:

| VARIÁVEIS   | 2012                           | 2013                 | 2014                 |
|---|--------------------------------|----------------------|----------------------|
|   | PIB real (crescimento % anual) | 4,36                 | 4,54                 |
| Taxa real de juro implícito sobre a dívida líquida do Governo (média % anual) | 11,25                          | 11,60                | 11,60                |
| Câmbio (R\$/US\$ - Final do Ano)  | 1,80                           | 1,86                 | 1,90                 |
| Inflação média (% anual) projetada com base em índices oficiais de inflação   | 4,50                           | 4,48                 | 4,49                 |
| Projeção do PIB do Estado - R\$ milhares                                      | <b>81.493.883,95</b>           | <b>85.161.108,72</b> | <b>88.993.358,61</b> |

Metodologia de Cálculo dos Valores Constantes:

| 2012                             | 2013                             | 2014                             |
|----------------------------------|----------------------------------|----------------------------------|
| Valor corrente / Índice Deflação | Valor corrente / Índice Deflação | Valor corrente / Índice Deflação |
| <b>1,045</b>                     | <b>1,0918</b>                    | <b>1,1408</b>                    |

Pacoti - CE, 01 de julho de 2011.

  
Francisco Romulo Cruz Gomes  
Prefeito Municipal

Conasp - Contabilidade e Consultoria Pública  
Cartador CRC nº 304 P/J

Prefeitura Municipal de Pacoti

ESTADO DO CEARÁ  
LEI DE DIRETRIZES ORÇAMENTÁRIAS  
ANEXO DE METAS FISCAIS

Demonstrativo II - Avaliação do Cumprimento das Metas Fiscais do Exercício Anterior  
2012

AMF - Tabela 2 (LRF, Art. 4º, §2º, inciso I)

(R\$)


| ESPECIFICAÇÃO                              | I - Metas Previstas<br>2010<br>(a) | % PIB  | I - Metas<br>Realizadas 2010<br>(b) | % PIB  | Variação ( II - I )    |                  |
|--|------------------------------------|--------|-------------------------------------|--------|------------------------|------------------|
|  |                                    |        |                                     |        | Valor<br>(c) = (b - a) | %<br>(c/a) x 100 |
| Receita Total                              | 16.286.172,22                      | 22,347 | 18.296.646,40                       | 24,412 | 2.010.474,18           | 12,34            |
| Receitas Primárias ( I )                   | 16.210.226,76                      | 22,242 | 18.110.157,84                       | 24,163 | 1.899.931,08           | 11,72            |
| Despesa Total                              | 16.286.172,22                      | 22,347 | 17.854.676,83                       | 23,822 | 1.568.504,61           | 9,63             |
| Despesas Primárias ( II )                  | 16.060.072,22                      | 22,036 | 17.411.876,06                       | 23,232 | 1.351.803,84           | 8,42             |
| Resultado Primário<br>( III ) = ( I - II ) | <b>150.154,54</b>                  | 0,206  | <b>698.281,78</b>                   | 0,932  | <b>548.127,24</b>      | <b>365,04</b>    |
| Resultado Nominal                          | -11.408,93                         | -0,016 | 2.528.717,06                        | 3,374  | 2.540.125,99           | -22.264,37       |
| Dívida Pública Consolidada                 | 1.211.887,90                       | 1,663  | 3.540.479,88                        | 4,724  | 2.328.591,98           | 192,15           |
| Dívida Consolidada Líquida                 | 1.000.353,89                       | 1,373  | 3.540.479,88                        | 4,724  | 2.540.125,99           | 253,92           |


Nota:

PIB Estadual Previsto e Realizado para 2010

| ESPECIFICAÇÃO                                       | VALOR - R\$   |
|---|---------------|
| Previsão do PIB Estadual para 2010                  | 72.880.000,00 |
| Valor efetivo (realizado) do PIB Estadual para 2010 | 74.949.000,00 |

Pacoti - CE, 01 de julho de 2011

  
Francisco Romário Cruz Gomes  
Prefeito Municipal

  
Conasp - Contabilidade e Consultoria Pública

Contador CRC nº 304 P/I

| ESPECIFICAÇÃO                                  | VALORES A PREÇOS CORRENTES |                   |              |                      |                |                      |            |                      |            |                      |             |
|--|----------------------------|-------------------|--------------|----------------------|----------------|----------------------|------------|----------------------|------------|----------------------|-------------|
|  | 2009                       | 2010              | %            | 2011                 | %              | 2012*                | %          | 2013*                | %          | 2014*                | %           |
| Receita Total                                  | 15.476.606,68              | 18.296.646,40     | 18,2         | 18.537.000,00        | 1,3            | 20.019.960,00        | 8,0        | 21.921.856,20        | 9,5        | 24.114.041,82        | 10,0        |
| Receitas Primárias ( I )                       | 15.342.865,57              | 18.110.157,84     | 18,0         | 17.949.180,00        | -0,9           | 19.385.114,40        | 8,0        | 21.226.700,27        | 9,5        | 23.349.370,29        | 10,0        |
| Despesa Total                                  | 15.217.206,51              | 17.854.676,83     | 17,3         | 5.715.700,00         | -68,0          | 6.172.956,00         | 8,0        | 6.759.386,82         | 9,5        | 7.435.325,50         | 10,0        |
| Despesas Primárias ( II )                      | 15.016.754,57              | 17.411.876,06     | 15,9         | 5.715.700,00         | -67,2          | 6.172.956,00         | 8,0        | 6.759.386,82         | 9,5        | 7.435.325,50         | 10,0        |
| <b>Resultado Primário ( III ) = ( I - II )</b> | <b>326.111,00</b>          | <b>698.281,78</b> | <b>114,1</b> | <b>12.233.480,00</b> | <b>1.651,9</b> | <b>13.212.158,40</b> | <b>8,0</b> | <b>14.467.313,45</b> | <b>9,5</b> | <b>15.914.044,79</b> | <b>10,0</b> |
| Resultado Nominal                              | 0,00                       | 2.528.717,06      | #DIV/0!      | -94.307,97           | -103,7         | -1.356.700,71        | 1.338,6    | -1.237.265,37        | -8,8       | -1.136.136,96        | -8,2        |
| Dívida Pública Consolidada                     | 1.011.762,82               | 3.540.479,88      | 249,9        | 3.859.123,07         | 9,0            | 3.318.845,84         | -14,0      | 2.887.395,88         | -13,0      | 2.540.908,37         | -12,0       |
| Dívida Consolidada Líquida                     | 1.011.762,82               | 3.540.479,88      | 249,9        | 3.446.171,91         | -2,7           | 2.089.471,19         | -39,4      | 852.205,82           | -59,2      | -283.931,13          | -133,3      |

| ESPECIFICAÇÃO                                  | VALORES A PREÇOS CONSTANTES |                   |              |                      |                |                      |            |                      |            |                      |            |
|--|-----------------------------|-------------------|--------------|----------------------|----------------|----------------------|------------|----------------------|------------|----------------------|------------|
|  | 2009                        | 2010              | %            | 2011                 | %              | 2012*                | %          | 2013*                | %          | 2014*                | %          |
| Receita Total                                  | 17.245.259,52               | 19.249.901,68     | 11,6         | 18.537.000,00        | -3,7           | 19.157.856,46        | 3,3        | 20.078.343,05        | 4,8        | 21.137.120,64        | 5,3        |
| Receitas Primárias ( I )                       | 17.096.234,59               | 19.053.697,06     | 11,4         | 17.949.180,00        | -5,8           | 18.550.348,71        | 3,3        | 19.441.646,09        | 4,8        | 20.466.849,17        | 5,3        |
| Despesa Total                                  | 16.956.215,33               | 18.784.905,49     | 10,8         | 5.715.700,00         | -69,6          | 5.907.134,93         | 3,3        | 6.190.957,84         | 4,8        | 6.517.421,40         | 5,3        |
| Despesas Primárias ( II )                      | 16.732.855,92               | 18.319.034,80     | 9,5          | 5.715.700,00         | -68,8          | 5.907.134,93         | 3,3        | 6.190.957,84         | 4,8        | 6.517.421,40         | 5,3        |
| <b>Resultado Primário ( III ) = ( I - II )</b> | <b>363.378,67</b>           | <b>734.662,26</b> | <b>102,2</b> | <b>12.233.480,00</b> | <b>1.565,2</b> | <b>12.643.213,78</b> | <b>3,3</b> | <b>13.250.688,26</b> | <b>4,8</b> | <b>13.949.427,77</b> | <b>5,3</b> |
| Resultado Nominal                              | 0,00                        | 2.660.463,22      | #DIV/0!      | -94.307,97           | -103,5         | -1.298.278,19        | 1.276,6    | -1.133.217,84        | -12,7      | -995.878,84          | -12,1      |
| Dívida Pública Consolidada                     | 1.127.386,17                | 3.724.938,88      | 230,4        | 3.859.123,07         | 3,6            | 3.175.929,03         | -17,7      | 2.644.581,03         | -16,7      | 2.227.228,74         | -15,8      |
| Dívida Consolidada Líquida                     | 1.127.386,17                | 3.724.938,88      | 230,4        | 3.446.171,91         | -7,5           | 1.999.493,96         | -42,0      | 780.539,78           | -61,0      | -248.879,33          | -131,9     |

Nota:

Metodologia de Cálculo dos Valores Constantes

|                       | ÍNDICES DE INFLAÇÃO |                |                |
|-----------------------|---------------------|----------------|----------------|
|                       | 2010                | 2011           | 2012*          |
| 2009                  |                     |                |                |
| 4,31                  | 5,91                | 5,21           | 4,50           |
| VALORES DE REFERÊNCIA |                     |                |                |
| Valor x Índice        | Valor x Índice      | Valor / Índice | Valor / Índice |
| 1,1143                | 1,0521              | 1,000          | 1,0450         |
|                       |                     |                | 1,1408         |

\* inflação Média ( % anual ) projetada com base no Índice Nacional de Preços ao Consumidor Amplo - IPCA, divulgado pelo IBGE

Pacoti - CE, 01 de julho de 2011

  
Francisco Ronaldo Cruz Gomes  
Prefeito Municipal

  
Conasp - Contabilidade e Consultoria Pública  
Contador CRC nº 304 P/I

Prefeitura Municipal de Pacoti

ESTADO DO CEARÁ

LEI DE DIRETRIZES ORÇAMENTÁRIAS

ANEXO DE METAS FISCAIS

Demonstrativo IV - Evolução do Patrimônio Líquido

2012

AMF - Tabela 4 (LRF, Art. 4º, §2º, inciso III)


| PATRIMÔNIO LÍQUIDO   | 2010              |               | 2009                |               | 2008                |               |
|----------------------|-------------------|---------------|---------------------|---------------|---------------------|---------------|
|                      | 2010              | %             | 2009                | %             | 2008                | %             |
| Patrimônio / Capital | 585.317,07        | 100,00        | 2.764.046,91        | 100,00        | 2.689.852,32        | 100,00        |
| Reservas             | 0,00              | 0,00          | 0,00                | 0,00          | 0,00                | 0,00          |
| Resultado Acumulado  | 0,00              | 0,00          | 0,00                | 0,00          | 0,00                | 0,00          |
| <b>TOTAL</b>         | <b>585.317,07</b> | <b>100,00</b> | <b>2.764.046,91</b> | <b>100,00</b> | <b>2.689.852,32</b> | <b>100,00</b> |

REGIME PREVIDENCIÁRIO

| PATRIMÔNIO LÍQUIDO   | 2010                |               | 2009              |               | 2008              |               |
|----------------------|---------------------|---------------|-------------------|---------------|-------------------|---------------|
|                      | 2010                | %             | 2009              | %             | 2008              | %             |
| Patrimônio / Capital | 1.820.637,14        | 100,00        | 975.683,79        | 100,00        | 665.722,06        | 100,00        |
| Reservas             | 0,00                | 0,00          | 0,00              | 0,00          | 0,00              | 0,00          |
| Resultado Acumulado  | 0,00                | 0,00          | 0,00              | 0,00          | 0,00              | 0,00          |
| <b>TOTAL</b>         | <b>1.820.637,14</b> | <b>100,00</b> | <b>975.683,79</b> | <b>100,00</b> | <b>665.722,06</b> | <b>100,00</b> |

Fonte:

Pacoti - CE, 01 de julho de 2011

  
Francisco Romulo Cruz Gomes  
Prefeito Municipal

  
Contador CRC nº 304 P/J

Prefeitura Municipal de Pacoti

ESTADO DO CEARÁ

LEI DE DIRETRIZES ORÇAMENTÁRIAS

ANEXO DE METAS FISCAIS

Demonstrativo IV - Evolução do Patrimônio Líquido

2012

AMF - Tabela 4 (LRF, Art. 4º, §2º, inciso III)

| PATRIMÔNIO LÍQUIDO   | 2010              |               | 2009                |               | 2008                |               |
|----------------------|-------------------|---------------|---------------------|---------------|---------------------|---------------|
|                      | 2010              | %             | 2009                | %             | 2008                | %             |
| Patrimônio / Capital | 585.317,07        | 100,00        | 2.764.046,91        | 100,00        | 2.689.852,32        | 100,00        |
| Reservas             | 0,00              | 0,00          | 0,00                | 0,00          | 0,00                | 0,00          |
| Resultado Acumulado  | 0,00              | 0,00          | 0,00                | 0,00          | 0,00                | 0,00          |
| <b>TOTAL</b>         | <b>585.317,07</b> | <b>100,00</b> | <b>2.764.046,91</b> | <b>100,00</b> | <b>2.689.852,32</b> | <b>100,00</b> |

REGIME PREVIDENCIÁRIO

| PATRIMÔNIO LÍQUIDO   | 2010                |               | 2009              |               | 2008              |               |
|----------------------|---------------------|---------------|-------------------|---------------|-------------------|---------------|
|                      | 2010                | %             | 2009              | %             | 2008              | %             |
| Patrimônio / Capital | 1.820.637,14        | 100,00        | 975.683,79        | 100,00        | 665.722,06        | 100,00        |
| Reservas             | 0,00                | 0,00          | 0,00              | 0,00          | 0,00              | 0,00          |
| Resultado Acumulado  | 0,00                | 0,00          | 0,00              | 0,00          | 0,00              | 0,00          |
| <b>TOTAL</b>         | <b>1.820.637,14</b> | <b>100,00</b> | <b>975.683,79</b> | <b>100,00</b> | <b>665.722,06</b> | <b>100,00</b> |

Fonte:

Pacoti - CE, 01 de julho de 2011

Francisco Romão Cruz Gomes

Prefeito Municipal

Contabilidade e Consultoria Pública

Contador CRC nº 304 P/J

Prefeitura Municipal de Pacoti

ESTADO DO CEARÁ  
LEI DE DIRETRIZES ORÇAMENTÁRIAS  
ANEXO DE METAS FISCAIS

Demonstrativo V - Origem e Aplicação dos Recursos Obtidos com a Alienação de Ativos

2012

AMF - Demonstrativo V (LRF, Art. 4º, §2º, inciso III)

|  | (R\$)       |             |             |
|--|-------------|-------------|-------------|
| RECEITAS REALIZADAS                          | 2010<br>(a) | 2009<br>(b) | 2008<br>(c) |
| RECEITA DE CAPITAL - ALIENAÇÃO DE ATIVOS (I) | 0,00        | 0,00        | 0,00        |
| Alienação de Bens Móveis                     | 0,00        | 0,00        | 0,00        |
| Alienação de Bens Imóveis                    | 0,00        | 0,00        | 0,00        |


|  | 2010<br>(d) | 2009<br>(e) | 2008<br>(f) |
|--|-------------|-------------|-------------|
| <b>DESPESAS EXECUTADAS</b>                     |             |             |             |
| APLICAÇÃO DOS RECURSOS DA ALIENAÇÃO DE ATIVOS  | 0,00        | 0,00        | 0,00        |
| DESPESAS DE CAPITAL                            | 0,00        | 0,00        | 0,00        |
| Investimentos                                  | 0,00        | 0,00        | 0,00        |
| Inversões Financeiras                          | 0,00        | 0,00        | 0,00        |
| Amortização da Dívida                          | 0,00        | 0,00        | 0,00        |
| DESPESAS CORRENTES DOS REGIMES PREVIDENCIÁRIOS | 0,00        | 0,00        | 0,00        |
| Regime Geral de Previdência Social             | 0,00        | 0,00        | 0,00        |
| Regimes Próprios de Previdência dos Servidores | 0,00        | 0,00        | 0,00        |

| SALDO FINANCEIRO | 2010                   | 2009                    | 2008             |
|------------------|------------------------|-------------------------|------------------|
| Valor (III)      | 0,00                   | 0,00                    | 0,00             |
|                  | (g) = ((Ia-Id) + IIIh) | (h) = ((Ib-Iie) + IIIi) | (I) = (Ic - Iif) |

Fonte:

Pacoti - CE, 01 de julho de 2011

  
Francisco Romulo Cruz Gomes  
Prefeito Municipal

  
Conasp - Contabilidade e Consultoria Pública  
Contador CRC nº 304 P/J

Prefeitura Municipal de Pacoti

ESTADO DO CEARÁ  
LEI DE DIRETRIZES ORÇAMENTÁRIAS  
ANEXO DE METAS FISCAIS

Demonstrativo VI - Receitas e Despesas Previdenciárias do Regime Próprio de Previdência dos Servidores

2012

AMF - Demonstrativo VI (LRF, Art. 4º, §2º, inciso IV, Alínea "a")

(R\$)

| RECEITAS   | 2008              | 2009                | 2010                |
|--|-------------------|---------------------|---------------------|
| <b>RECEITAS PREVIDENCIÁRIAS - RPPS( EXCETO INTRA-ORÇAMENTÁRIAS ) (I)</b> | <b>448.723,35</b> | <b>429.380,85</b>   | <b>921.774,31</b>   |
| <b>RECEITAS CORRENTES</b>  | <b>448.723,35</b> | <b>429.380,85</b>   | <b>921.774,31</b>   |
| <b>Receita de Contribuições dos Segurados</b>                            | <b>344.819,56</b> | <b>361.874,61</b>   | <b>788.963,44</b>   |
| Pessoal Civil  | 344.819,56        | 361.874,61          | 788.963,44          |
| Pessoal Militar  | 0,00              | 0,00                | 0,00                |
| Outras Receitas de Contribuições   | 0,00              | 0,00                | 0,00                |
| Receita Patrimonial  | 56.084,42         | 67.506,24           | 132.810,87          |
| Receita de Serviços  | 0,00              | 0,00                | 0,00                |
| <b>Outras Receitas Correntes</b>   | <b>47.819,37</b>  | <b>0,00</b>         | <b>0,00</b>         |
| Compensação Previdenciária entre RGPS e RPPS                             | 0,00              | 0,00                | 0,00                |
| Demais Receitas Correntes  | 47.819,37         | 0,00                | 0,00                |
| <b>RECEITA DE CAPITAL</b>  | <b>0,00</b>       | <b>0,00</b>         | <b>0,00</b>         |
| Alienação de Bens, Direitos e Ativos                                     | 0,00              | 0,00                | 0,00                |
| Amortização de Empréstimos   | 0,00              | 0,00                | 0,00                |
| Outras Receitas de Capital   | 0,00              | 0,00                | 0,00                |
| <b>RECEITAS PREVIDENCIÁRIAS - RPPS (INTRA-ORÇAMENTÁRIAS) (II)</b>        | <b>490.316,85</b> | <b>582.354,08</b>   | <b>755.945,22</b>   |
| <b>RECEITAS CORRENTES</b>  | <b>490.316,85</b> | <b>582.354,08</b>   | <b>755.945,22</b>   |
| <b>Receita de Contribuições</b>  | <b>490.316,85</b> | <b>582.354,08</b>   | <b>755.945,22</b>   |
| Patronal   | 490.316,85        | 582.354,08          | 755.945,22          |
| Pessoal Civil  | 0,00              | 0,00                | 0,00                |
| Pessoal Militar  | 0,00              | 0,00                | 0,00                |
| Para Cobertura de Déficit Atuarial                                       | 0,00              | 0,00                | 0,00                |
| Em Regime de Débitos e Parcelamentos                                     | 0,00              | 0,00                | 0,00                |
| Receita Patrimonial  | 0,00              | 0,00                | 0,00                |
| Receita de Serviços  | 0,00              | 0,00                | 0,00                |
| Outras Receitas Correntes  | 0,00              | 0,00                | 0,00                |
| <b>RECEITAS DE CAPITAL</b>   | <b>0,00</b>       | <b>0,00</b>         | <b>0,00</b>         |
| <b>(-) DEDUÇÕES DA RECEITA</b>   | <b>-</b>          | <b>-</b>            | <b>-</b>            |
| <b>TOTAL DAS RECEITAS PREVIDENCIÁRIAS ( III ) = ( I + II )</b>           | <b>939.040,20</b> | <b>1.011.734,93</b> | <b>1.677.719,53</b> |

*[Handwritten signature]*



Prefeitura Municipal de Pacoti

ESTADO DO CEARÁ

LEI DE DIRETRIZES ORÇAMENTÁRIAS

ANEXO DE METAS FISCAIS

Demonstrativo VI - Receitas e Despesas Previdenciárias do Regime Próprio de Previdência dos Servidores

2012

AMF - Demonstrativo VI (LRF, Art. 4º, 52º, inciso IV, Alínea "a")


(R\$)

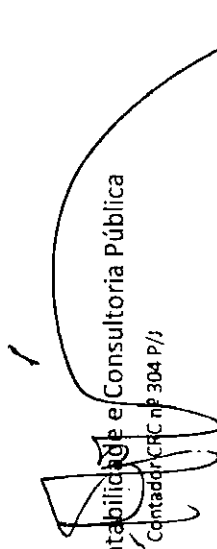
|  | 2008              | 2009              | 2010                |
|--|-------------------|-------------------|---------------------|
| <b>DESPESAS</b>  |                   |                   |                     |
| <b>DESPESAS PREVIDENCIÁRIAS - RPPS (EXCETO INTRA-ORÇAMENTÁRIAS) (IV)</b> | <b>683.868,83</b> | <b>701.990,00</b> | <b>836.935,18</b>   |
| <b>ADMINISTRAÇÃO</b>   | <b>128.106,26</b> | <b>93.788,27</b>  | <b>106.586,62</b>   |
| Despesas Correntes   | 125.786,26        | 93.409,27         | 104.417,62          |
| Despesas de Capital  | 2.320,00          | 379,00            | 2.169,00            |
| <b>PREVIDÊNCIA</b>   | <b>555.762,57</b> | <b>608.201,73</b> | <b>730.348,56</b>   |
| Pessoal Civil  | 555.762,57        | 608.201,73        | 730.348,56          |
| Pessoal Militar  | 0,00              | 0,00              | 0,00                |
| <b>Outras Despesas Previdenciárias</b>                                   | <b>0,00</b>       | <b>0,00</b>       | <b>0,00</b>         |
| Compensação Previdenciária do RPPS para o RGPS                           | 0,00              | 0,00              | 0,00                |
| Demais Despesas Previdenciárias  | 0,00              | 0,00              | 0,00                |
| <b>DESPESAS PREVIDENCIÁRIAS - RPPS (INTRA-ORÇAMENTÁRIAS) (V)</b>         | <b>0,00</b>       | <b>0,00</b>       | <b>0,00</b>         |
| <b>ADMINISTRAÇÃO</b>   | <b>0,00</b>       | <b>0,00</b>       | <b>0,00</b>         |
| Despesas Correntes   | 0,00              | 0,00              | 0,00                |
| Despesas de Capital  | 0,00              | 0,00              | 0,00                |
| <b>TOTAL DAS DESPESAS PREVIDENCIÁRIAS (VI) = (IV + V)</b>                | <b>683.868,83</b> | <b>701.990,00</b> | <b>836.935,18</b>   |
| <b>RESULTADO PREVIDENCIÁRIO (VII) = (III - VI)</b>                       | <b>255.171,37</b> | <b>309.744,93</b> | <b>840.784,35</b>   |
| <b>SALDO DAS DISPONIBILIDADES FINANCEIRAS DO RPPS</b>                    | <b>646.448,90</b> | <b>956.193,83</b> | <b>1.796.978,18</b> |

Nota:

O saldo das disponibilidades financeiras do exercício anterior ao exercício de 2008 era R\$ >>

Pacoti - CE, 01 de julho de 2011

  
Francisco Rorivaldo Cruz Gomes  
Prefeito Municipal

  
Conasp - Contabilidade e Consultoria Pública  
Contador CRC nº 304 P/3

Prefeitura Municipal de Pacoti

ESTADO DO CEARÁ

LEI DE DIRETRIZES ORÇAMENTÁRIAS

ANEXO DE METAS FISCAIS

Projeção Atuarial do Regime Próprio de Previdência dos Servidores Públicos

2012

AMF - Demonstrativo VI (LRF, Art. 4º, §2º, inciso IV, Alínea "a")

(R\$)

| EXERCÍCIO | RECEITAS<br>PREVIDENCIÁRIAS<br>(a) | DESPESAS<br>PREVIDENCIÁRIAS<br>(b) | RESULTADO<br>PREVIDENCIÁRIO<br>(c) = (a - b) | SALDO FINANCEIRO<br>DO EXERCÍCIO<br>(d) = (d Exercício<br>Anterior) + (c) |
|-----------|------------------------------------|------------------------------------|--|---|
| 2011      | 1.415.000,00                       | 919.000,00                         | 496.000,00                                   | 2.292.978,18  |
| 2012      | 1.471.600,00                       | 955.760,00                         | 515.840,00                                   | 2.808.818,18  |
| 2013      | 1.530.464,00                       | 993.990,40                         | 536.473,60                                   | 3.345.291,78  |
| 2014      | 1.591.682,56                       | 1.033.750,02                       | 557.932,54                                   | 3.903.224,32  |
| 2015      | 1.655.349,86                       | 1.075.100,02                       | 580.249,85                                   | 4.483.474,17  |
| 2016      | 1.721.563,86                       | 1.118.104,02                       | 603.459,84                                   | 5.086.934,01  |
| 2017      | 1.790.426,41                       | 1.162.828,18                       | 627.598,23                                   | 5.714.532,24  |
| 2018      | 1.862.043,47                       | 1.209.341,31                       | 652.702,16                                   | 6.367.234,41  |
| 2019      | 1.936.525,21                       | 1.257.714,96                       | 678.810,25                                   | 7.046.044,65  |
| 2020      | 2.013.986,21                       | 1.308.023,56                       | 705.962,66                                   | 7.752.007,31  |
| 2021      | 2.094.545,66                       | 1.360.344,50                       | 734.201,17                                   | 8.486.208,48  |
| 2022      | 2.178.327,49                       | 1.414.758,28                       | 763.569,21                                   | 9.249.777,69  |
| 2023      | 2.265.460,59                       | 1.471.348,61                       | 794.111,98                                   | 10.043.889,67   |
| 2024      | 2.356.079,01                       | 1.530.202,55                       | 825.876,46                                   | 10.869.766,13   |
| 2025      | 2.450.322,17                       | 1.591.410,66                       | 858.911,52                                   | 11.728.677,65   |
| 2026      | 2.548.335,06                       | 1.655.067,08                       | 893.267,98                                   | 12.621.945,63   |
| 2027      | 2.650.268,46                       | 1.721.269,76                       | 928.998,70                                   | 13.550.944,32   |
| 2028      | 2.756.279,20                       | 1.790.120,56                       | 966.158,65                                   | 14.517.102,97   |
| 2029      | 2.866.530,37                       | 1.861.725,38                       | 1.004.804,99                                 | 15.521.907,96   |
| 2030      | 2.981.191,58                       | 1.936.194,39                       | 1.044.997,19                                 | 16.566.905,15   |
| 2031      | 3.100.439,25                       | 2.013.642,17                       | 1.086.797,08                                 | 17.653.702,23   |
| 2032      | 3.224.456,82                       | 2.094.187,86                       | 1.130.268,96                                 | 18.783.971,19   |
| 2033      | 3.353.435,09                       | 2.177.955,37                       | 1.175.479,72                                 | 19.959.450,92   |
| 2034      | 3.487.572,49                       | 2.265.073,58                       | 1.222.498,91                                 | 21.181.949,82   |
| 2035      | 3.627.075,39                       | 2.355.676,53                       | 1.271.398,87                                 | 22.453.348,69   |
| 2036      | 3.772.158,41                       | 2.449.903,59                       | 1.322.254,82                                 | 23.775.603,51   |
| 2037      | 3.923.044,75                       | 2.547.899,73                       | 1.375.145,01                                 | 25.150.748,52   |
| 2038      | 4.079.966,54                       | 2.649.815,72                       | 1.430.150,81                                 | 26.580.899,34   |
| 2039      | 4.243.165,20                       | 2.755.808,35                       | 1.487.356,85                                 | 28.068.256,18   |
| 2040      | 4.412.891,80                       | 2.866.040,68                       | 1.546.851,12                                 | 29.615.107,30   |
| 2041      | 4.589.407,48                       | 2.980.682,31                       | 1.608.725,16                                 | 31.223.832,47   |
| 2042      | 4.772.983,78                       | 3.099.909,60                       | 1.673.074,17                                 | 32.896.906,64   |
| 2043      | 4.963.903,13                       | 3.223.905,99                       | 1.739.997,14                                 | 34.636.903,78   |
| 2044      | 5.162.459,25                       | 3.352.862,23                       | 1.809.597,02                                 | 36.446.500,80   |
| 2045      | 5.368.957,62                       | 3.486.976,72                       | 1.881.980,90                                 | 38.328.481,71   |
| 2046      | 5.583.715,93                       | 3.626.455,79                       | 1.957.260,14                                 | 40.285.741,85   |
| 2047      | 5.807.064,56                       | 3.771.514,02                       | 2.035.550,55                                 | 42.321.292,40   |
| 2048      | 6.039.347,15                       | 3.922.374,58                       | 2.116.972,57                                 | 44.438.264,96   |
| 2049      | 6.280.921,03                       | 4.079.269,56                       | 2.201.651,47                                 | 46.639.916,44   |
| 2050      | 6.532.157,87                       | 4.242.440,34                       | 2.289.717,53                                 | 48.929.633,97   |
| 2051      | 6.793.444,19                       | 4.412.137,96                       | 2.381.306,23                                 | 51.310.940,20   |
| 2052      | 7.065.181,96                       | 4.588.623,48                       | 2.476.558,48                                 | 53.787.498,68   |
| 2053      | 7.347.789,23                       | 4.772.168,41                       | 2.575.620,82                                 | 56.363.119,50   |

Prefeitura Municipal de Pacoti

ESTADO DO CEARÁ

LEI DE DIRETRIZES ORÇAMENTÁRIAS

ANEXO DE METAS FISCAIS

Projeção Atuarial do Regime Próprio de Previdência dos Servidores Públicos

2012

AMF - Demonstrativo VI (LRF, Art. 4º, §2º, inciso IV, Alínea "a")

(R\$)

| EXERCÍCIO | RECEITAS<br>PREVIDENCIÁRIAS<br>(a) | DESPESAS<br>PREVIDENCIÁRIAS<br>(b) | RESULTADO<br>PREVIDENCIÁRIO<br>(c) = (a - b) | SALDO FINANCEIRO<br>DO EXERCÍCIO<br>(d) = (d Exercício<br>Anterior) + (c) |
|-----------|------------------------------------|------------------------------------|--|---|
| 2054      | 7.641.700,80                       | 4.963.055,15                       | 2.678.645,65                                 | 59.041.765,15   |
| 2055      | 7.947.368,84                       | 5.161.577,36                       | 2.785.791,48                                 | 61.827.556,63   |
| 2056      | 8.265.263,59                       | 5.368.040,45                       | 2.897.223,14                                 | 64.724.779,77   |
| 2057      | 8.595.874,13                       | 5.582.762,07                       | 3.013.112,06                                 | 67.737.891,83   |
| 2058      | 8.939.709,10                       | 5.806.072,55                       | 3.133.636,55                                 | 70.871.528,38   |
| 2059      | 9.297.297,46                       | 6.038.315,45                       | 3.258.982,01                                 | 74.130.510,39   |
| 2060      | 9.669.189,36                       | 6.279.848,07                       | 3.389.341,29                                 | 77.519.851,67   |
| 2061      | 10.055.956,93                      | 6.531.042,00                       | 3.524.914,94                                 | 81.044.766,61   |
| 2062      | 10.458.195,21                      | 6.792.283,68                       | 3.665.911,54                                 | 84.710.678,15   |
| 2063      | 10.876.523,02                      | 7.063.975,02                       | 3.812.548,00                                 | 88.523.226,15   |
| 2064      | 11.311.583,94                      | 7.346.534,02                       | 3.965.049,92                                 | 92.488.276,07   |
| 2065      | 11.764.047,30                      | 7.640.395,38                       | 4.123.651,92                                 | 96.611.927,98   |
| 2066      | 12.234.609,19                      | 7.946.011,20                       | 4.288.597,99                                 | 100.900.525,98  |
| 2067      | 12.723.993,56                      | 8.263.851,65                       | 4.460.141,91                                 | 105.360.667,89  |
| 2068      | 13.232.953,30                      | 8.594.405,71                       | 4.638.547,59                                 | 109.999.215,48  |
| 2069      | 13.762.271,43                      | 8.938.181,94                       | 4.824.089,49                                 | 114.823.304,97  |
| 2070      | 14.312.762,29                      | 9.295.709,22                       | 5.017.053,07                                 | 119.840.358,04  |
| 2071      | 14.885.272,78                      | 9.667.537,59                       | 5.217.735,19                                 | 125.058.093,23  |
| 2072      | 15.480.683,69                      | 10.054.239,09                      | 5.426.444,60                                 | 130.484.537,84  |
| 2073      | 16.099.911,04                      | 10.456.408,66                      | 5.643.502,39                                 | 136.128.040,22  |
| 2074      | 16.743.907,48                      | 10.874.665,00                      | 5.869.242,48                                 | 141.997.282,70  |
| 2075      | 17.413.663,78                      | 11.309.651,60                      | 6.104.012,18                                 | 148.101.294,89  |
| 2076      | 18.110.210,33                      | 11.762.037,67                      | 6.348.172,67                                 | 154.449.467,55  |
| 2077      | 18.834.618,75                      | 12.232.519,17                      | 6.602.099,57                                 | 161.051.567,13  |
| 2078      | 19.588.003,50                      | 12.721.819,94                      | 6.866.183,56                                 | 167.917.750,69  |
| 2079      | 20.371.523,64                      | 13.230.692,74                      | 7.140.830,90                                 | 175.058.581,59  |
| 2080      | 21.186.384,58                      | 13.759.920,45                      | 7.426.464,14                                 | 182.485.045,72  |
| 2081      | 22.033.839,97                      | 14.310.317,26                      | 7.723.522,70                                 | 190.208.568,42  |
| 2082      | 22.915.193,56                      | 14.882.729,95                      | 8.032.463,61                                 | 198.241.032,03  |
| 2083      | 23.831.801,31                      | 15.478.039,15                      | 8.353.762,15                                 | 206.594.794,19  |
| 2084      | 24.785.073,36                      | 16.097.160,72                      | 8.687.912,64                                 | 215.282.706,83  |
| 2085      | 25.776.476,29                      | 16.741.047,15                      | 9.035.429,15                                 | 224.318.135,97  |
| 2086      | 26.807.535,35                      | 17.410.689,03                      | 9.396.846,31                                 | 233.714.982,29  |

Fonte:

Pacoti - CE, 01 de julho de 2011

Francisco Romulo Cruz Gomes  
Prefeito Municipal

Conasp - Contabilidade e Consultoria Pública  
Contador CRC nº 304 P/J

Prefeitura Municipal de Pacoti

ESTADO DO CEARÁ  
LEI DE DIRETRIZES ORÇAMENTÁRIAS  
ANEXO DE METAS FISCAIS


Demonstrativo VII - Estimativa e Compensação da Renúncia de Receita  
2012


AMF - Demonstrativo VII (LRF, Art. 4º, §2º, inciso V)

| TRIBUTOS                                     | MODALIDADE | SETORES/PROGRAMAS/<br>BENEFICIÁRIO | RENÚNCIA DE RECEITA PREVISTA |                 | COMPENSAÇÃO                                    |
|--|------------|------------------------------------|------------------------------|-----------------|--|
|  |            |                                    | 2012                         | 2013            |  |
| MULTAS E JUROS DE<br>MORA DA DÍVIDA<br>ATIVA |            | CONTRIBUINTE                       | 3.000,00                     | 2.800,00        | AUMENTO DA ARRECADADAÇÃO JÁ<br>PREVISTO NA LOA |
| <b>TOTAL</b>                                 |            |                                    | <b>3.000,00</b>              | <b>2.800,00</b> | <b>2.500,00</b>                                |

(R\$)

Pacoti - CE, 01 de julho de 2011

  
Francisco Romão Cruz Gomes  
Prefeito Municipal

  
sp - Contabilidade e Consultoria P.  
Contador CRC nº 304 P/I

**Prefeitura Municipal de Pacoti**

ESTADO DO CEARÁ  
LEI DE DIRETRIZES ORÇAMENTÁRIAS  
ANEXO DE METAS FISCAIS

Demonstrativo VIII - Margem de Expansão das Despesas Obrigatórias de Caráter Continuado  
2012


AMF - Demonstrativo VIII (LRF, Art. 4º, §2º, inciso V)


| EVENTOS   | Valor Previsto para 2012 (R\$) |
|---|--------------------------------|
| Aumento Permanente da Receita                           | 0,00                           |
| (-) Transferências Constitucionais                      | 0,00                           |
| (-) Transferências ao FUNDEB                            | 0,00                           |
| Saldo Final do Aumento Permanente de Receita (I)        | 0,00                           |
| Redução Permanente de Despesa (II)                      | 0,00                           |
| Margem Bruta (III) = ( I + II )                         | 0,00                           |
| Saldo Utilizado de Margem Bruta ( IV )                  | 0,00                           |
| Impacto de Novas DOCC                                   | 0,00                           |
| Margem Líquida de Expansão de DOCC ( V ) = ( III - IV ) | 0,00                           |

**Notas:**

As despesas de caráter obrigatório referido na LRF, no caso desta Lei de Diretrizes Orçamentárias não estão sendo previstas por conta do orçamento já está sob controle com relação às metas fiscais, ficando a sua expansão já limitada ao crescimento das receitas, inclusive de convênios.

Pacoti - CE, 01 de julho de 2011

  
Francisco Romulo Cruz Gomes  
Prefeito Municipal

  
Conasp - Contabilidade e Consultoria Pública  
Contador CRC nº 304 P/J

| PASSIVOS CONTINGENTES                       |                   | PROVIDÊNCIAS   |                   |
|---|-------------------|--|-------------------|
| Descrição                                   | Valor             | Descrição  | Valor             |
| <b>Passivos Contingentes</b>                | <b>70.000,00</b>  |  | <b>70.000,00</b>  |
| SENTENÇAS JUDICIAIS                         | 70.000,00         | ABRIR CRÉDITO ADICIONAL A PARTIR DA RESERVA DE CONTINGÊNCIA. | 70.000,00         |
| INDENIZAÇÕES E RESTITUIÇÕES                 |                   |  |                   |
| <b>DEMAIS RISCOS FISCAIS PASSIVOS</b>       |                   | <b>PROVIDÊNCIAS</b>  |                   |
| Descrição                                   | Valor             | Descrição  | Valor             |
| <b>Demais Riscos Fiscais Passivos</b>       | <b>95.000,00</b>  |  | <b>95.000,00</b>  |
| REAJUSTE DO SALÁRIO MÍNIMO                  | 45.000,00         | ABRIR CRÉDITO ADICIONAL A PARTIR DA RESERVA DE CONTINGÊNCIA. | 45.000,00         |
| OUTROS RISCOS E EVENTOS FISCAIS IMPREVISTOS | 50.000,00         | ABRIR CRÉDITO ADICIONAL A PARTIR DA RESERVA DE CONTINGÊNCIA. | 50.000,00         |
| <b>TOTAL</b>                                | <b>165.000,00</b> |  | <b>165.000,00</b> |

NOTA:

Passivo Contingentes: Obrigações em processos, ações trabalhistas, indenizações, desapropriações, etc.

Riscos Fiscais: Emergência, Calamidade pública, frustrações de arrecadação prevista, despesas planejadas a menor.

Eventos Fiscais Imprevistos: Extinção de tributos, ocorrência imprevista em execução de obra, campanhas não previstas.

Nota:


A reserva de contingência, alínea "b" do inciso III do art. 5º, destina-se ao atendimento de passivos contingentes e outros riscos e eventos fiscais imprevistos, redução de despesas e cancelamento de dotações orçamentárias.

Pacoti - CE, 01 de julho de 2011



Francisco Romulo Cruz Gomes

Prefeito Municipal



Conasp - Contabilidade e Consultoria Pública

Contador CRC nº 304 P/J



## ANEXO DE PRIORIDADES

PREFEITURA MUNICIPAL DE PACOTI

LEI DE DIRETRIZES ORÇAMENTÁRIAS

EXERCÍCIO 2.012



ANEXO DE PRIORIDADES  
PREFEITURA MUNICIPAL DE PACOTI  
LEI DE DIRETRIZES ORÇAMENTÁRIAS  
2.012.

PRELIMINARMENTE, o Governo Municipal apresenta de forma genérica as prioridades da Administração Pública de Pacoti para o Exercício Financeiro de 2.012, objetivando munir a quem de direito com as informações necessárias ao acompanhamento da elaboração e execução do Orçamento Anual do ano vindouro, conforme abaixo:

## **DAS METAS PROGRAMÁTICAS**

### **1 - ADMINISTRAÇÃO**

#### **1.1. Atividades**

- a) Garantir a ampliação dos programas de capacitação de recursos humanos, fazendo parte do planejamento global da administração municipal;
- b) Promover a adequada política nas receitas municipais de modo a obter um aumento nas finanças públicas, utilizando dos meios técnicos mais eficazes e implementar a máquina administrativa com o aperfeiçoamento da informática;
- c) Desenvolver programas objetivando a otimizar os serviços públicos de modo geral;
- d) Capacitar servidores para gerar melhoria na prestação dos serviços públicos;
- e) Melhorar a arrecadação tributária.

### **2 - AGRICULTURA**

#### **2.1. Atividades**

- a) Dar apoio aos Projetos de Agricultura, principalmente às ações em conjunto com os agricultores, incentivando a criação de Cooperativas Agrícolas, distribuindo sementes, prestando assistência técnica e material aos agricultores.
- b) Propiciar terras para o plantio de modo geral.

### **3 - AÇÃO SOCIAL E GERAÇÃO DE EMPREGO E RENDA :**

#### **3.1. Atividades**

- a) Implementar programas de formação de mão-de-obra e iniciação profissional;





- b) Implementar programas de geração de emprego e melhoria de renda;
- c) Implementar programas de apoio à organização comunitária e de assistência ao idoso, à criança, ao adolescente e a grupos especiais;
- d) Implementar programa de habitação popular destinado à população de baixa renda;
- e) Dar ênfase à promoção, organização e legalização das entidades, valorizando lideranças e Associações Comunitárias;
- f) Desenvolver ações integradas relacionadas com qualificação profissional, desenvolvimento econômico, empreendedorismo, financiamento de micro e pequenos negócios e intermediação de postos de trabalho;
- g) Realizar parcerias para a implantação de cursos profissionais e de reciclagem de mão de obra.

### **3.2. Projetos**

- a) Apoiar os Projetos de Agricultura, principalmente às ações em conjunto com os agricultores, incentivando a criação de Cooperativas Agrícolas, inclusive disponibilizar máquinas e/ou combustíveis quando da preparação de terra para o plantio.

## **4 - SEGURANÇA PÚBLICA**

### **4.1. Atividades**

- a) Firmar Convênio com a Polícia Militar / Civil, para garantir a segurança da população e do Município de PACOTI.

## **5 - EDUCAÇÃO/CULTURA/DESPORTO/LAZER**

### **5.1. Atividades**

- a) Melhorar a qualidade de ensino, envolvendo a capacitação e a valorização dos profissionais de educação e a implantação de um planejamento educacional eficiente que estimule um melhor desempenho desses profissionais e a assiduidade dos alunos;
- b) Implementar Programas de Apoio ao ensino para jovens e adultos e à educação especial, compreendendo inclusive, a distribuição de merenda escolar, de livros didáticos e de material de apoio pedagógico;
- c) Dotar as unidades escolares de equipamentos adequados ao ensino;
- d) Distribuir livros didáticos e material escolar aos alunos carentes do Município;
- e) Proporcionar o transporte de estudantes, atendidos os do ensino Fundamental;
- f) Incentivar e dar apoio aos festejos culturais;
- g) Promover campeonatos esportivos.



## 5.2. Projetos

- a) Promover a construção, ampliação e reforma das unidades físicas da Rede de Ensino, principalmente do Fundamental;
- b) Garantir a implantação de novas unidades de creches no Município;
- c) Assegurar recursos para construção e reforma de campos e quadras esportivas.
- d) Implantar e recuperar equipamentos destinados à prática do desporto e do lazer

## 6 - ENERGIA E RECURSOS MINERAIS

### 6.1. Projetos

- a) Ampliar a rede de abastecimento d'água, envolvendo a construção de poços, cacimbas, chafarizes, açudes e passagens molhadas;
- b) Ampliar, com a colaboração dos governos estadual e federal, a rede de energia elétrica em vários locais da municipalidade;
- c) Ampliar o sistema de telecomunicação em diversas localidades do Município;

## 7- HABITAÇÃO E URBANISMO

### 7.1. Atividades

- a) Implementar programa de habitação popular destinado à população de baixa renda;
- b) Contribuir para a redução do déficit habitacional das famílias de baixa renda, mediante a recuperação e construção de moradias populares;
- c) Garantir a iluminação pública, principalmente nas regiões mais carentes;

### 7.2. Projetos

- a) Implantar as melhorias do sistema viário, praças públicas incluindo a drenagem urbana;
- c) Garantir melhoria nos prédios públicos;
- d) Implantar e recuperar a urbanização de vias públicas;
- e) Melhorar as condições dos cemitérios públicos;

## 8 - INDÚSTRIA, COMÉRCIO E SERVIÇOS

### 8.1. Atividades

- a) Implementar programas de geração de emprego e melhoria de renda;



- b) Implementar programas de apoio ao micro-empresário e de fomento ao comércio varejista / atacadista e serviços;
- c) Incentivar o Turismo.

## 8.2. Projetos

- a) Incentivar a implantação de indústrias no Município.

## 9 - SAÚDE / SANEAMENTO

### 9.1. Atividades

- a) Contratar profissionais da área de saúde para melhor atender à população, especialmente junto ao Programa de Saúde da Família;
- b) Promover a saúde social e sanitária dos núcleos de agregação comunitária do Município de Pacoti.
- c) Assegurar recursos destinados à alimentação e nutrição das crianças e gestantes em risco nutricional;
- d) Ampliação e manutenção dos serviços de Odontologia;
- e) Assegurar o atendimento emergencial às famílias que se encontram em situação de fragilidade.
- f) Promover um trabalho mais eficaz nas ações de vigilância sanitária, com o combate intensivo às doenças transmissíveis e endêmicas;
- g) Propiciar o atendimento ambulatorial e ações promocionais de saúde a pessoas, transportando os pacientes para outros centros mais desenvolvidos, quando necessário;
- h) Garantir a defesa ao meio-ambiente.

### 9.2. Projetos

- a) Melhorar o atendimento primário de saúde, inclusive com o reaparelhamento de unidades da rede física de saúde do município;
- b) Promover as melhorias sanitárias domiciliares em áreas periféricas para a população de baixa renda;
- c) Melhorar o sistema de abastecimento d'água tratada;
- d) Propiciar o sistema de destino final do lixo;
- e) Assegurar a melhoria da qualidade de vida da população, através da implantação de drenagem em vias urbanas - em áreas críticas de doenças ligadas ao saneamento.

## 10 - ASSISTÊNCIA E PREVIDÊNCIA



#### **10.1. Atividades**

- a) Implementar programas de formação de mão-de-obra e iniciação profissional;
- b) Implementar programas de apoio à organização comunitária e de assistência ao idoso, à criança, ao adolescente aos grupos especiais e aos carentes de modo geral;
- c) Dar ênfase à promoção, organização e legalização das entidades, valorizando lideranças e Associações Comunitárias;
- d) Conceder auxílio, através de convênio, a entidades sem fins lucrativos a fim de que possam promover atividades culturais, educacionais e assistenciais;
- e) Assegurar a manutenção dos serviços assistenciais à população carente.

### **11 - TRANSPORTE**

#### **11.1. Atividades**

- a) Assegurar a manutenção do Sistema Rodoviário Municipal;

#### **11.2. Projetos**

- a) Melhorar a manutenção das estradas vicinais, visando desenvolvimento do Município;

### **12 - CONSOLIDAÇÃO E MELHORAMENTO DOS SERVIÇOS PÚBLICOS**

#### **12.1. Projetos**

- a) Melhorar a rede de abastecimento d'água e esgotamento sanitário;
- b) Melhorar a rede de energia elétrica;
- c) Implantar melhorias no sistema viário, incluindo a drenagem urbana;
- d) Implantar melhorias em estradas municipais;
- e) Urbanizar praças e logradouros públicos;

Pacoti, em 01 de julho de 2011

  
**FRANCISCO RÔMULO CRUZ GOMES**  
Prefeito Municipal

